

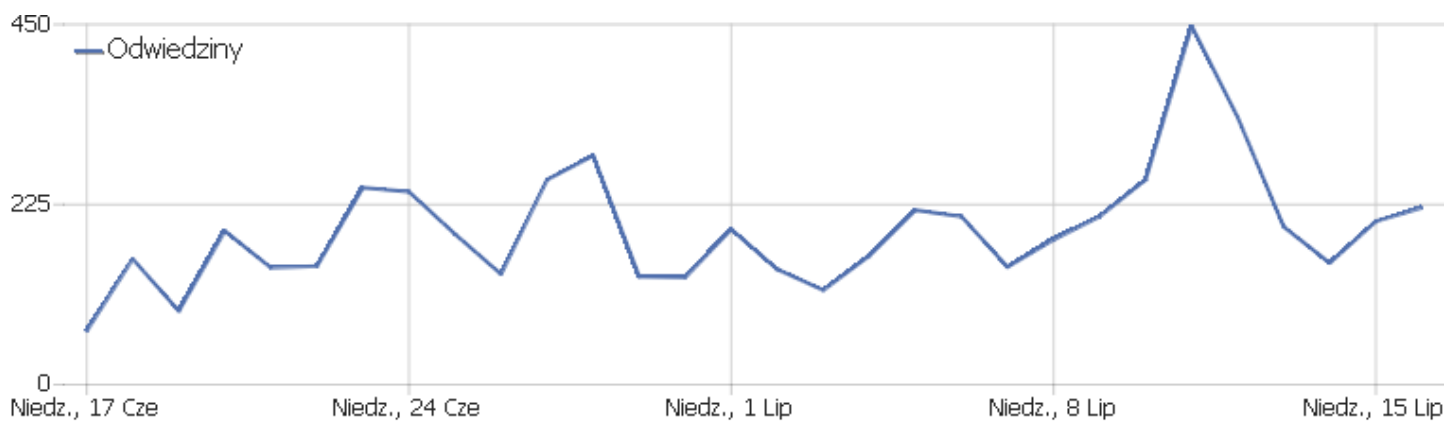
# Matomo

PPP

Zakres dat: Poniedziałek, 16 Lipca 2018





Dzienne zestawienie oglądalności strony Pieszej Pielgrzymki  
Podlaskiej na Jasną Górę

## Podsumowanie odwiedzin



Nazwa	Parametr
Liczba niepowtarzających się użytkowników	191
Odwiedziny	221
Aktywność	1 252
Maksymalna liczba działań podczas jednej wizyty	78
Ilość akcji przypadających na wizytę	6
Średni czas pobytu na stronie (w sekundach)	00:03:54
Współczynnik rezygnacji	38%

# Typ urządzenia

Typ urządzenia	Odwiedziny	Liczba niepowtarzających się użytkowników	Aktywność	Użytkownicy	Ilość akcji przypadających na wizytę	Średni czas w serwisie	Współczynnik rezygnacji	Przychody
 Smartfon	115	99	479	0	4	00:02:20	49%	0 zł
 Pulpit	99	86	719	0	7	00:05:21	26%	0 zł
 Tablet	3	3	45	0	15	00:19:52	33%	0 zł
Nieznany	2	1	7	0	4	00:01:21	0%	0 zł
 Phablet	2	2	2	0	1	00:00:00	100%	0 zł

# Model urządzenia

Model urządzenia	Odwiedziny	Liczba nieopowtarzających się użytkowników	Aktywność	Użytkownicy	Ilość akcji przypadających na wizytę	Średni czas w serwisie	Współczynnik rezygnacji	Przychody
Nieznany	101	88	671	0	7	00:05:01	27%	0 zł
Apple - iPhone	10	10	39	0	4	00:02:47	60%	0 zł
Samsung - GALAXY J5 (2016)	8	5	45	0	6	00:06:46	50%	0 zł
Samsung - SM-J530F	7	1	34	0	5	00:03:45	43%	0 zł
Samsung - GALAXY J3 (2016)	6	6	29	0	5	00:03:55	50%	0 zł
Huawei - WAS-LX1	5	5	21	0	4	00:01:08	60%	0 zł
Huawei - P8 Lite (2017)	4	4	5	0	1	00:00:12	75%	0 zł
Huawei - SLA-L22	4	3	18	0	5	00:01:43	50%	0 zł
LG - D160	4	1	4	0	1	00:00:00	100%	0 zł
Huawei - RNE-L21	3	3	13	0	4	00:01:16	33%	0 zł
LG - K220	3	2	11	0	4	00:00:36	33%	0 zł
Samsung - GALAXY J5 (2015)	3	3	6	0	2	00:00:41	33%	0 zł
Xiaomi - Redmi 4X	3	3	12	0	4	00:00:51	33%	0 zł
Apple - Nieznany	2	1	58	0	29	00:13:43	0%	0 zł
Huawei - P8 Lite (2015)	2	2	5	0	3	00:01:07	0%	0 zł
Huawei - VNS-L21	2	2	5	0	3	00:01:20	50%	0 zł
Huawei - Y360-U61	2	1	5	0	3	00:00:35	0%	0 zł
Motorola - G3	2	2	23	0	12	00:06:29	0%	0 zł
Samsung - GALAXY A5 (2015)	2	2	7	0	4	00:00:42	50%	0 zł
Samsung - GALAXY A5 (2016)	2	2	2	0	1	00:00:00	100%	0 zł
Samsung - GALAXY S8	2	2	10	0	5	00:01:22	0%	0 zł
Samsung - SM-G357FZ	2	2	19	0	10	00:06:39	0%	0 zł
Samsung - SM-G531F	2	1	16	0	8	00:14:43	50%	0 zł
Pozostałe	40	40	194	0	5	00:02:38	53%	0 zł
















# Rozdzielczość ekranu

Rozdzielczość	Odwiedziny	Liczba nieopowtarzających się użytkowników	Aktywność	Użytkownicy	Ilość akcji przypadających na wizytę	Średni czas w serwisie	Współczynnik rezygnacji	Współczynnik przetwarzania
360x640	77	64	331	0	4	00:02:38	47%	0%
1366x768	46	38	268	0	6	00:04:53	26%	0%
1920x1080	12	11	160	0	13	00:07:10	25%	0%
1280x1024	9	8	54	0	6	00:08:08	22%	0%
320x534	8	7	61	0	8	00:03:25	13%	0%
375x667	8	8	23	0	3	00:01:47	75%	0%
1600x900	8	8	74	0	9	00:05:12	25%	0%
1440x900	6	5	90	0	15	00:08:22	0%	0%
360x720	5	5	15	0	3	00:00:45	60%	0%
1536x864	5	5	13	0	3	00:00:52	60%	0%
320x480	4	1	4	0	1	00:00:00	100%	0%
320x568	3	3	16	0	5	00:04:30	33%	0%
412x732	3	3	9	0	3	00:00:47	67%	0%
1152x864	3	1	6	0	2	00:06:03	33%	0%
1280x800	3	3	21	0	7	00:07:11	0%	0%
320x570	2	2	3	0	2	00:01:17	50%	0%
360x740	2	2	8	0	4	00:00:52	50%	0%
412x846	2	2	10	0	5	00:01:22	0%	0%
414x736	2	2	4	0	2	00:00:10	50%	0%
1680x1050	2	2	16	0	8	00:01:38	0%	0%
360x594	1	1	1	0	1	00:00:00	100%	0%
480x800	1	1	1	0	1	00:00:00	100%	0%
720x1280	1	1	2	0	2	00:00:14	0%	0%
Pozostałe	8	8	62	0	8	00:08:15	50%	0%















# Wersje systemu operacyjnego

Wersja systemu operacyjnego	Odwiedziny	Liczba niepowtarzających się użytkowników	Aktywność	Użytkownicy	Ilość akcji przypadających na wizytę	Średni czas w serwisie	Współczynnik rezygnacji	Współczynnik przetworzenia
 Windows 7	46	41	313	0	7	00:04:32	24%	0%
 Android 7.0	35	27	114	0	3	00:01:28	54%	0%
 Windows 10	35	31	258	0	7	00:05:47	34%	0%
 Android 4.4	18	14	89	0	5	00:04:20	50%	0%
 Android 5.1	17	16	79	0	5	00:04:01	47%	0%
 Android 6.0	17	16	93	0	6	00:01:40	29%	0%
 Android 7.1	12	9	58	0	5	00:04:43	50%	0%
 Android 8.0	9	9	56	0	6	00:02:16	33%	0%
iOS iOS 11.4	9	9	15	0	2	00:00:08	67%	0%
 Windows 8.1	9	6	38	0	4	00:04:50	33%	0%
 Windows XP	6	6	50	0	8	00:07:56	0%	0%
iOS iOS 10.3	2	2	14	0	7	00:06:46	50%	0%
 Mac 10.13	2	1	58	0	29	00:13:43	0%	0%
 Android 5.0	1	1	1	0	1	00:00:00	100%	0%
iOS iOS 11.0	1	1	13	0	13	00:13:19	0%	0%
iOS iOS 11.3	1	1	1	0	1	00:00:00	100%	0%
 Windows Vista	1	1	2	0	2	00:00:06	0%	0%





## Przeglądarki

Przeglądarka	Odwiedziny	Liczba niepowtarzających się użytkowników	Aktywność	Użytkownicy	Ilość akcji przypadających na wizytę	Średni czas w serwisie	Współczynnik rezygnacji	Współczynnik przetworzenia
 Chrome Mobile	78	68	329	0	4	00:01:51	47%	0%
 Chrome	55	46	286	0	5	00:04:00	24%	0%
 Firefox	31	28	329	0	11	00:09:11	23%	0%
 Samsung Browser	16	10	77	0	5	00:03:42	50%	0%
Nieznany	13	12	40	0	3	00:03:06	46%	0%
 Mobile Safari	9	9	38	0	4	00:03:06	56%	0%
 Internet Explorer	7	7	50	0	7	00:03:19	57%	0%
 Opera	4	4	31	0	8	00:07:04	25%	0%
 Android Browser	2	2	2	0	1	00:00:00	100%	0%
 Microsoft Edge	2	2	9	0	5	00:02:37	50%	0%
 Safari	2	1	58	0	29	00:13:43	0%	0%
 Chrome Mobile iOS	1	1	1	0	1	00:00:00	100%	0%
 MIUI Browser	1	1	2	0	2	00:00:09	0%	0%





## ID użytkownika

Brak danych dla tego raportu.

## Kraj






Kraj	Odwiedziny	Liczba niepowtarzających się użytkowników w	Aktywność	Ilość akcji przypadających na wizytę	Średni czas w serwisie	Współczynnik rezygnacji	Przychody
 Polska	216	187	1 235	6	00:03:56	39%	0 zł
 Stany Zjednoczone	5	4	17	3	00:02:07	20%	0 zł

## Wyszukiwarki

Wyszukiwarka	Odwiedziny	Liczba niepowtarzających się użytkowników	Aktywność	Użytkownicy	Ilość akcji przypadających na wizytę	Średni czas w serwisie	Współczynnik rezygnacji	Przychody
 Google - Słowo kluczowe nie zdefiniowany	124	116	873	0	7	00:04:23	28%	0 zł
 Bing - Słowo kluczowe nie zdefiniowany	2	2	6	0	3	00:00:55	50%	0 zł
 Google - pielgrzymka ho no	1	1	1	0	1	00:00:00	100%	0 zł
 Yahoo! - Słowo kluczowe nie zdefiniowany	1	1	1	0	1	00:00:00	100%	0 zł

# Sieci społecznościowe

Sieć społecznościowa

	Odwiedziny	Liczba niepowtarzających się użytkowników	Aktywność	Użytkownicy	Ilość akcji przypadających na wizytę	Średni czas w serwisie	Współczynnik rezygnacji	Współczynnik przetwarzania
 Facebook - m.facebook.com/	10	9	36	0	4	00:04:01	40%	0%
 Facebook - www.facebook.com/	4	4	22	0	6	00:03:45	25%	0%
 Facebook - m.facebook.com	3	3	4	0	1	00:00:04	67%	0%
 Facebook - m.facebook.com/	2	2	2	0	1	00:00:00	100%	0%
 Facebook - l.facebook.com/	1	1	6	0	6	00:02:10	0%	0%
 Facebook - m.facebook.com	1	1	3	0	3	00:02:43	0%	0%