

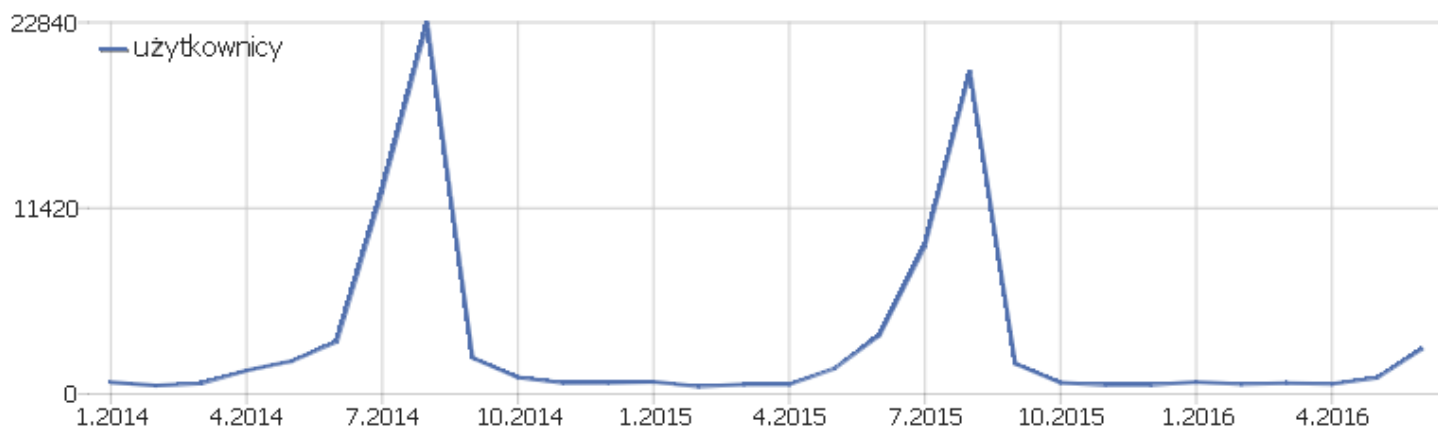
PIWIK

PPP

Zakres dat: Czerwiec 2016

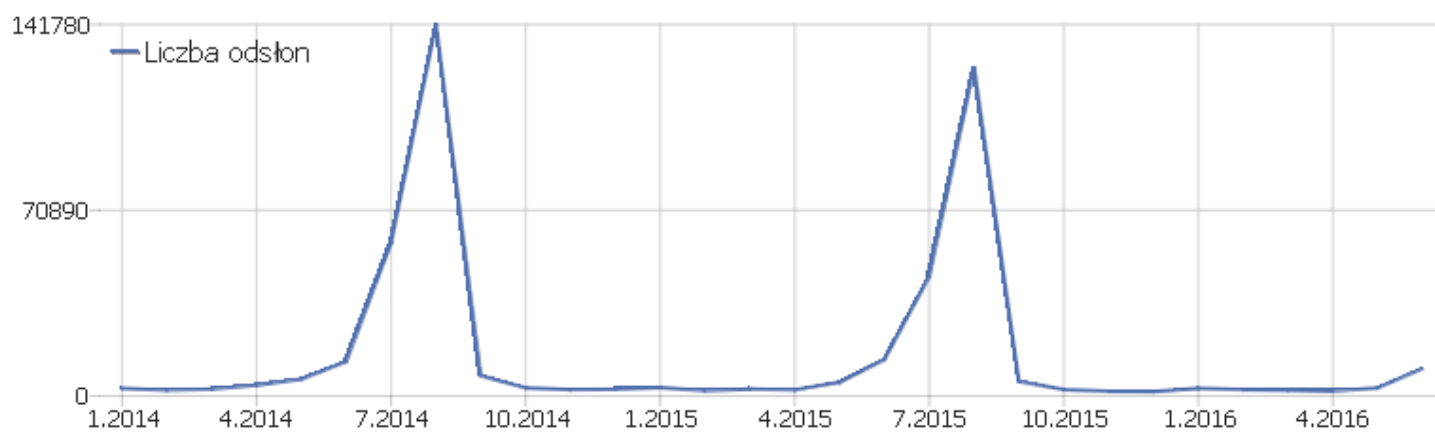
Dzienne zestawienie oglądalności strony Pieszej Pielgrzymki
Podlaskiej na Jasną Górę

Podsumowanie odwiedzin



















Nazwa	Parametr
Liczba niepowtarzających się użytkowników	1 750
Użytkownicy	2 787
Aktywność	12 442
Maksymalna ilość działań podczas jednej wizyty	161
Ilość akcji przypadających na wizytę	5
Średni czas pobytu na stronie (w sekundach)	00:03:00
Współczynnik rezygnacji	40%

Aktywność - Główne wskaźniki






Nazwa	Parametr
Liczba odsłon	10 465
Liczba odsłon niepowtarzających się	6 685
Pobrania	1 739
Pobrania bez powtórzeń	1 575
Linki zewnętrzne	238
Unikalne linki zewnętrzne	205
Wyszukiwania	0
Unikalne słowa kluczowe	0
Średni czas generowania	0,34 s



















Kraj

Kraj	Użytkownicy	Aktywność	Ilość akcji przypadających na wizytę	Średni czas na stronie	Współczynnik rezygnacji	Przychody
 Polska	2 695	12 068	5	00:03:00	40%	0 zł
 Stany Zjednoczone	44	165	4	00:02:44	64%	0 zł
 Wielka Brytania	14	104	7	00:07:53	21%	0 zł
 Szwecja	9	33	4	00:00:49	22%	0 zł
 Niemcy	5	21	4	00:04:00	40%	0 zł
 Włochy	4	4	1	00:00:00	100%	0 zł
 Brazylia	3	3	1	00:00:00	100%	0 zł
 Rosja	3	9	3	00:00:29	67%	0 zł
 Litwa	2	2	1	00:00:00	100%	0 zł
 Nieznany	2	2	1	00:00:00	100%	0 zł
 Azerbejdżan	1	7	7	00:04:56	0%	0 zł
 Belgia	1	1	1	00:00:00	100%	0 zł
 Francja	1	19	19	00:05:30	0%	0 zł
 Hiszpania	1	1	1	00:00:00	100%	0 zł
 Holandia	1	1	1	00:00:00	100%	0 zł
 Słowenia	1	2	2	00:00:13	0%	0 zł























Typ urządzenia

Typ urządzenia	Użytkownicy	Aktywność	Ilość akcji przypadających na wizytę	Średni czas na stronie	Współczynnik rezygnacji	Współczynnik przetwarzania
 Pulpit	1 771	8 816	5	00:03:29	34%	0%
 Smartfon	892	2 940	3	00:02:01	52%	0%
 Tablet	62	465	8	00:04:19	34%	0%
Phablet	38	122	3	00:01:58	58%	0%
 Nieznany	24	99	4	00:02:04	50%	0%

Przeglądarki odwiedzających

Przeglądarka	Użytkownicy	Aktywność	Ilość akcji przypadających na wizytę	Średni czas na stronie	Współczynnik rezygnacji	Współczynnik przetwarzania
 Chrome	853	4 091	5	00:02:44	35%	0%
 Firefox	682	3 594	5	00:03:30	33%	0%
 Chrome Mobile	458	1 865	4	00:02:23	44%	0%
Nieznany	304	625	2	00:00:51	69%	0%
 Opera	157	601	4	00:06:32	36%	0%
 Internet Explorer	105	796	8	00:04:55	29%	0%
 IE Mobile	77	231	3	00:02:10	48%	0%
 Android Browser	71	291	4	00:04:11	42%	0%
 Mobile Safari	35	108	3	00:02:15	46%	0%
 Microsoft Edge	17	85	5	00:06:49	24%	0%
 Opera Mini	9	48	5	00:05:10	44%	0%
 Safari	7	17	2	00:02:02	57%	0%
 Opera Mobile	4	27	7	00:01:29	25%	0%
 Iceweasel	2	9	5	00:01:04	50%	0%
 Maxthon	2	3	2	00:00:11	50%	0%
 Chrome Mobile iOS	1	40	40	00:09:37	0%	0%
 Pale Moon	1	3	3	00:00:38	0%	0%
 Puffin	1	7	7	00:02:46	0%	0%
 SeaMonkey	1	1	1	00:00:00	100%	0%

Wersja systemu operacyjnego

Wersja systemu operacyjnego	Użytkownicy	Aktywność	Ilość akcji przypadających na wizytę	Średni czas na stronie	Współczynnik rezygnacji	Współczynnik przetwarzania
 Windows 7	837	3 805	5	00:02:43	37%	0%
 Windows 10	328	1 605	5	00:03:06	29%	0%
 Windows 8.1	278	1 184	4	00:05:04	35%	0%
 Android 4.4	261	983	4	00:02:08	48%	0%
 Android 5.1	212	736	4	00:02:02	51%	0%
 Windows XP	204	1 461	7	00:05:05	30%	0%
 Android 5.0	193	544	3	00:01:29	58%	0%
 Windows Phone 8.1	72	225	3	00:02:08	46%	0%
 Android 4.2	60	309	5	00:02:40	45%	0%
 iOS 9.3	57	156	3	00:01:40	53%	0%
 Android 6.0	54	262	5	00:02:21	57%	0%
 Windows 8	53	275	5	00:02:40	34%	0%
 Windows Vista	47	383	8	00:04:36	26%	0%
 Android 4.1	38	143	4	00:04:14	45%	0%
 Android 4.3	16	37	2	00:00:29	56%	0%
 Android 2.3	11	56	5	00:09:19	36%	0%
 GNU/Linux	9	28	3	00:00:41	67%	0%
 Windows RT	7	24	3	00:01:17	14%	0%
 Android 4.0	6	25	4	00:04:48	33%	0%
Nieznany	6	36	6	00:05:36	50%	0%
 iOS 8.4	4	4	1	00:00:00	100%	0%
 Mac 10.10	4	53	13	00:08:56	0%	0%
 Mac 10.11	4	8	2	00:00:06	75%	0%
Pozostałe	26	100	4	00:02:16	54%	0%