

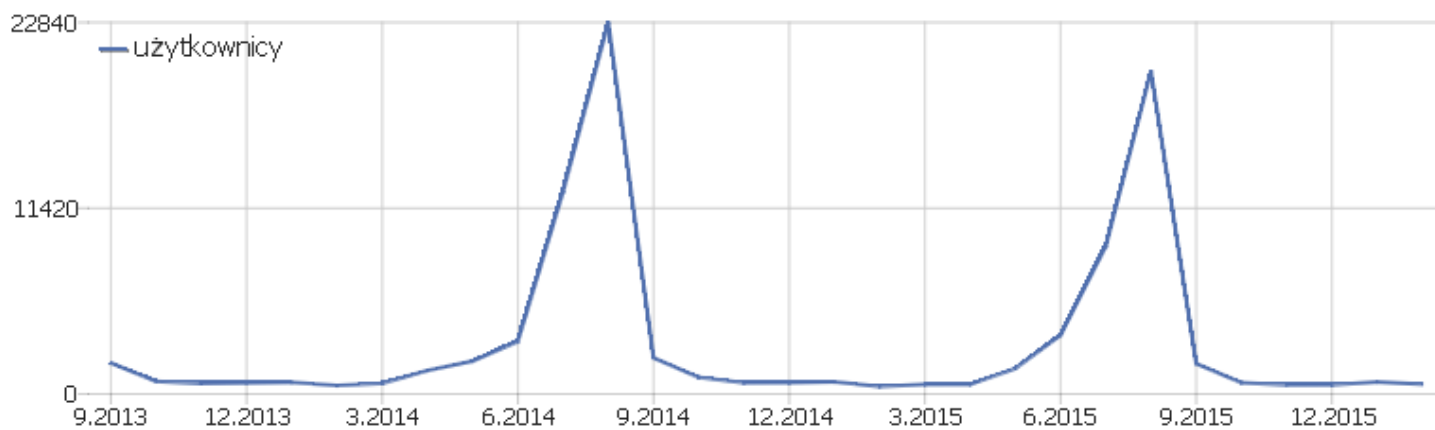
PIWIK

PPP

Zakres dat: Luty 2016

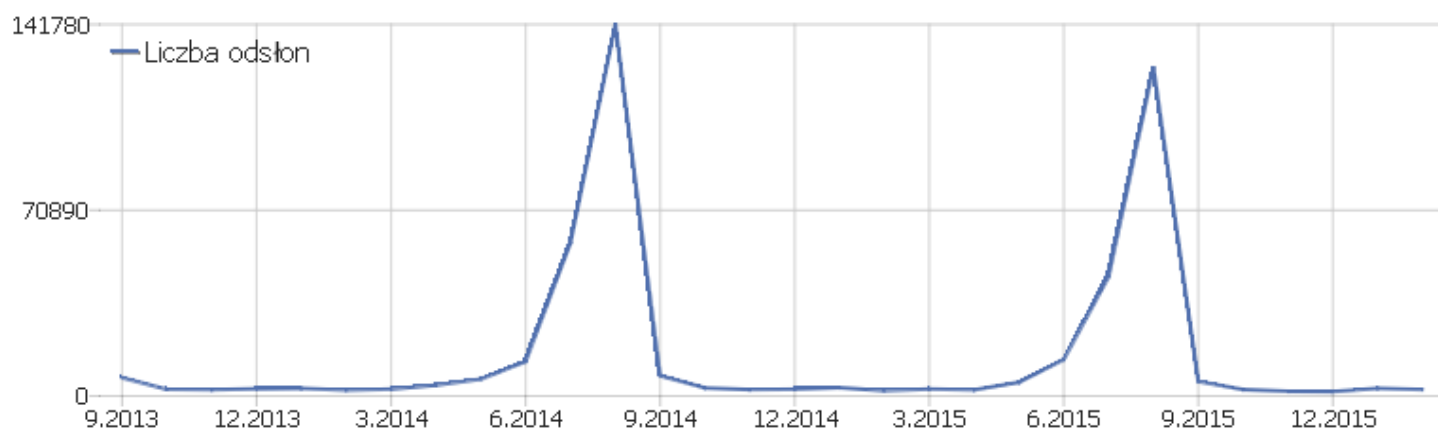
Dzienne zestawienie oglądalności strony Pieszej Pielgrzymki
Podlaskiej na Jasną Górę

Podsumowanie odwiedzin



Nazwa	Parametr
Liczba niepowtarzających się użytkowników	465
Użytkownicy	603
Aktywność	3 155
Maksymalna ilość działań podczas jednej wizyty	187
Ilość akcji przypadających na wizytę	5
Średni czas pobytu na stronie (w sekundach)	00:03:16
Współczynnik rezygnacji	51%

Aktywność - Główne wskaźniki







Nazwa	Parametr
Liczba odsłon	2 439
Liczba odsłon niepowtarzających się	1 622
Pobrania	697
Pobrania bez powtórzeń	627
Linki zewnętrzne	19
Unikalne linki zewnętrzne	19
Wyszukiwania	0
Unikalne słowa kluczowe	0
Średni czas generowania	0,49 s














Kraj

Kraj	Użytkownicy	Aktywność	Ilość akcji przypadających na wizytę	Średni czas na stronie	Współczynnik rezygnacji	Przychody
 Polska	560	2 965	5	00:03:17	49%	0 zł
 Stany Zjednoczone	18	133	7	00:06:10	67%	0 zł
 Rosja	10	10	1	00:00:00	100%	0 zł
 Niemcy	4	14	4	00:00:22	75%	0 zł
 Francja	3	16	5	00:03:31	67%	0 zł
 Wielka Brytania	3	9	3	00:00:33	33%	0 zł
 Hiszpania	2	2	1	00:00:00	100%	0 zł
 Australia	1	1	1	00:00:00	100%	0 zł
 Czechy	1	4	4	00:05:08	0%	0 zł
 Libia	1	1	1	00:00:00	100%	0 zł
























Typ urządzenia

Typ urządzenia	Użytkownicy	Aktywność	Ilość akcji przypadających na wizytę	Średni czas na stronie	Współczynnik rezygnacji	Współczynnik przetwarzania
 Pulpit	472	2 590	6	00:03:34	49%	0%
 Smartfon	110	504	5	00:02:17	56%	0%
 Tablet	12	20	2	00:00:22	75%	0%
Nieznany	6	31	5	00:03:46	50%	0%
 Phablet	3	10	3	00:01:45	67%	0%

Przeglądarki odwiedzających

Przeglądarka	Użytkownicy	Aktywność	Ilość akcji przypadających na wizytę	Średni czas na stronie	Współczynnik rezygnacji	Współczynnik przetwarzania
 Chrome	234	1 265	5	00:04:16	50%	0%
 Firefox	184	1 153	6	00:03:25	52%	0%
 Chrome Mobile	88	358	4	00:01:32	55%	0%
 Opera	31	118	4	00:01:10	42%	0%
 Internet Explorer	21	99	5	00:02:30	33%	0%
 Android Browser	18	80	4	00:03:26	61%	0%
 Mobile Safari	7	12	2	00:00:33	86%	0%
 IE Mobile	5	23	5	00:02:09	40%	0%
 Microsoft Edge	5	17	3	00:03:32	80%	0%
 Safari	4	7	2	00:00:11	50%	0%
 Vivaldi	4	10	3	00:05:24	50%	0%
 Chrome Mobile iOS	1	1	1	00:00:00	100%	0%
 Konqueror	1	12	12	00:00:26	0%	0%

Wersja systemu operacyjnego

Wersja systemu operacyjnego	Użytkownicy	Aktywność	Ilość akcji przypadających na wizytę	Średni czas na stronie	Współczynnik rezygnacji	Współczynnik przetwarzania
 Windows 7	236	1 013	4	00:02:43	53%	0%
 Windows 8.1	79	478	6	00:03:27	48%	0%
 Windows 10	69	413	6	00:04:41	32%	0%
 Windows XP	56	380	7	00:05:58	50%	0%
 Android 4.4	40	268	7	00:03:51	53%	0%
 Android 5.0	25	73	3	00:01:27	60%	0%
 Android 5.1	22	83	4	00:00:44	55%	0%
 Windows Vista	16	241	15	00:03:24	63%	0%
 Android 4.1	8	24	3	00:01:54	75%	0%
 Android 4.2	8	12	2	00:00:15	63%	0%
 Windows 8	7	41	6	00:04:42	71%	0%
 iOS 9.2	5	5	1	00:00:00	100%	0%
 Windows Phone 8.1	5	23	5	00:02:09	40%	0%
 Android 4.3	4	6	2	00:00:05	75%	0%
 GNU/Linux	4	18	5	00:05:57	50%	0%
 Android	3	4	1	00:00:08	67%	0%
 Android 4.0	3	46	15	00:13:03	67%	0%
 iOS 7.1	3	8	3	00:01:16	67%	0%
 Mac 10.11	3	5	2	00:00:11	67%	0%
 Android 2.3	2	5	3	00:01:40	50%	0%
 Android 2.2	1	2	2	00:00:57	0%	0%
 Mac 10.8	1	1	1	00:00:00	100%	0%
 Mac 10.9	1	1	1	00:00:00	100%	0%
Pozostałe	2	5	3	00:00:17	0%	0%