

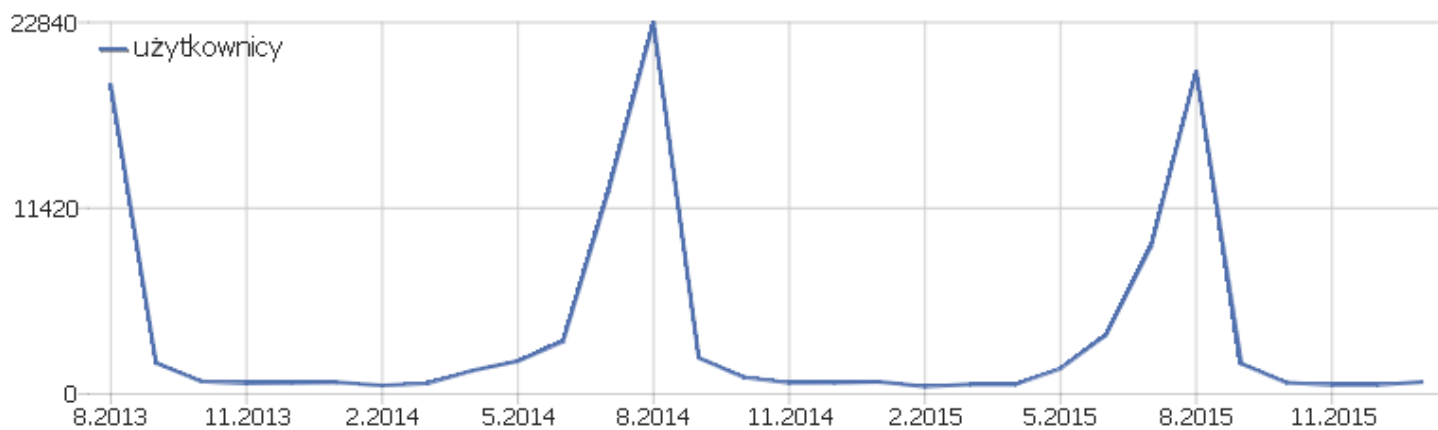
PIWIK

PPP

Zakres dat: Styczeń 2016

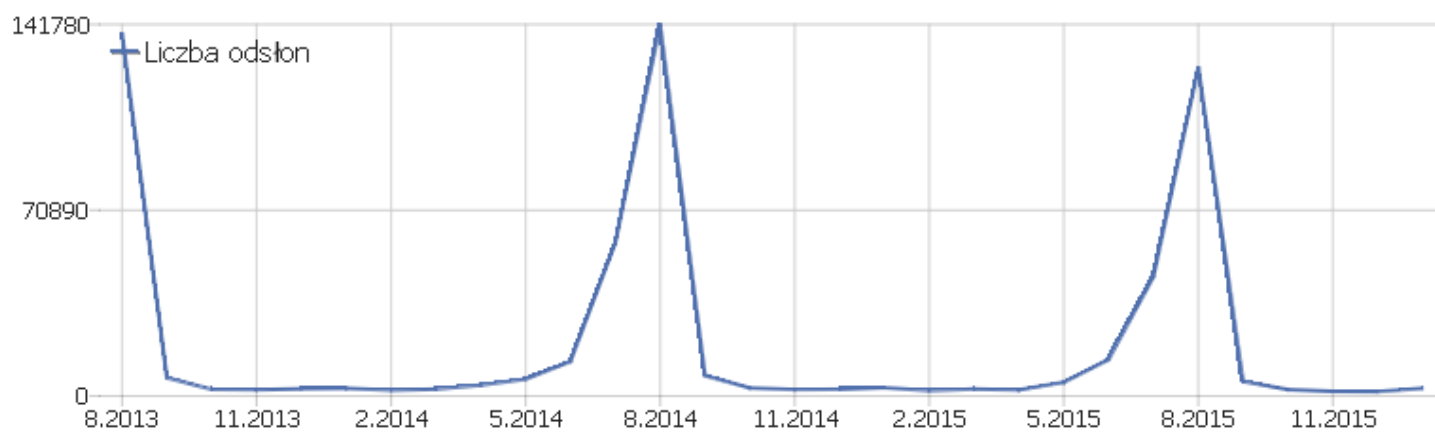
Dzienne zestawienie oglądalności strony Pieszej Pielgrzymki
Podlaskiej na Jasną Górę

Podsumowanie odwiedzin



Nazwa	Parametr
Liczba niepowtarzających się użytkowników	560
Użytkownicy	738
Aktywność	3 502
Maksymalna ilość działań podczas jednej wizyty	98
Ilość akcji przypadających na wizytę	5
Średni czas pobytu na stronie (w sekundach)	00:03:16
Współczynnik rezygnacji	52%

Aktywność - Główne wskaźniki



Nazwa	Parametr
Liczba odsłon	2 916
Liczba odsłon niepowtarzających się	1 811
Pobrania	580
Pobrania bez powtórzeń	533
Linki zewnętrzne	6
Unikalne linki zewnętrzne	6
Wyszukiwania	0
Unikalne słowa kluczowe	0
Średni czas generowania	0,38 s

















Kraj

Kraj	Użytkownicy	Aktywność	Ilość akcji przypadających na wizytę	Średni czas na stronie	Współczynnik rezygnacji	Przychody
 Polska	691	3 365	5	00:03:19	51%	0 zł
 Stany Zjednoczone	24	105	4	00:04:25	50%	0 zł
 Rosja	9	11	1	00:00:22	78%	0 zł
 Nieznany	3	3	1	00:00:00	100%	0 zł
 Czechy	2	4	2	00:03:59	50%	0 zł
 Szwecja	2	2	1	00:00:00	100%	0 zł
 Ukraina	2	2	1	00:00:00	100%	0 zł
 Wielka Brytania	2	2	1	00:00:00	100%	0 zł
 Brytyjskie Terytorium Oceanu Indyjskiego	1	1	1	00:00:00	100%	0 zł
 Niemcy	1	6	6	00:02:10	0%	0 zł
 Węgry	1	1	1	00:00:00	100%	0 zł























Typ urządzenia

Typ urządzenia	Użytkownicy	Aktywność	Ilość akcji przypadających na wizytę	Średni czas na stronie	Współczynnik rezygnacji	Współczynnik przetwarzania
 Pulpit	511	2 483	5	00:03:30	50%	0%
 Smartfon	180	790	4	00:02:29	58%	0%
 Nieznany	30	182	6	00:04:38	47%	0%
 Tablet	11	21	2	00:02:18	73%	0%
 Phablet	6	26	4	00:01:43	17%	0%

Przeglądarki odwiedzających

Przeglądarka	Użytkownicy	Aktywność	Ilość akcji przypadających na wizytę	Średni czas na stronie	Współczynnik rezygnacji	Współczynnik przetwarzania
 Chrome	261	1 164	5	00:03:32	53%	0%
 Firefox	190	980	5	00:03:51	46%	0%
 Chrome Mobile	151	719	5	00:02:49	57%	0%
 Opera	32	235	7	00:03:53	41%	0%
 Internet Explorer	31	98	3	00:01:08	68%	0%
 Android Browser	28	73	3	00:02:12	64%	0%
 IE Mobile	16	121	8	00:04:36	31%	0%
 Mobile Safari	10	32	3	00:01:43	60%	0%
 Safari	5	15	3	00:00:43	40%	0%
 Microsoft Edge	4	25	6	00:01:19	25%	0%
 Opera Mini	4	25	6	00:02:42	50%	0%
 Yandex Browser	2	2	1	00:00:00	100%	0%
 Amigo	1	1	1	00:00:00	100%	0%
 Chromium	1	4	4	00:01:16	0%	0%
 Iceweasel	1	1	1	00:00:00	100%	0%
 Opera Mobile	1	7	7	00:00:43	0%	0%

Wersja systemu operacyjnego

Wersja systemu operacyjnego	Użytkownicy	Aktywność	Ilość akcji przypadających na wizytę	Średni czas na stronie	Współczynnik rezygnacji	Współczynnik przetwarzania
 Windows 7	296	1 264	4	00:02:59	52%	0%
 Android 4.4	90	504	6	00:03:19	52%	0%
 Windows 8.1	70	387	6	00:04:28	40%	0%
 Windows XP	52	352	7	00:06:32	44%	0%
 Windows 10	48	216	5	00:02:11	52%	0%
 Android 5.0	32	88	3	00:01:30	66%	0%
 Android 5.1	26	63	2	00:02:15	69%	0%
 Windows Vista	20	111	6	00:03:39	70%	0%
 Android 4.1	17	75	4	00:03:14	47%	0%
 Android 4.2	17	44	3	00:00:38	71%	0%
 Windows 8	13	112	9	00:05:13	38%	0%
 Windows Phone 8.1	13	59	5	00:03:59	38%	0%
 GNU/Linux	9	36	4	00:00:30	56%	0%
 Android 4.3	7	43	6	00:01:58	43%	0%
 Android	3	24	8	00:03:36	33%	0%
 Android 4.0	3	6	2	00:01:10	67%	0%
 iOS 8.4	3	3	1	00:00:00	100%	0%
 iOS 9.2	3	23	8	00:05:24	33%	0%
 Windows Phone 8.0	3	62	21	00:07:15	0%	0%
Nieznany	2	2	1	00:00:00	100%	0%
 Ubuntu	2	5	3	00:00:38	50%	0%
 Android 2.3	1	1	1	00:00:00	100%	0%
 CyanogenMod 10	1	10	10	00:31:52	0%	0%
Pozostałe	7	12	2	00:00:12	57%	0%