

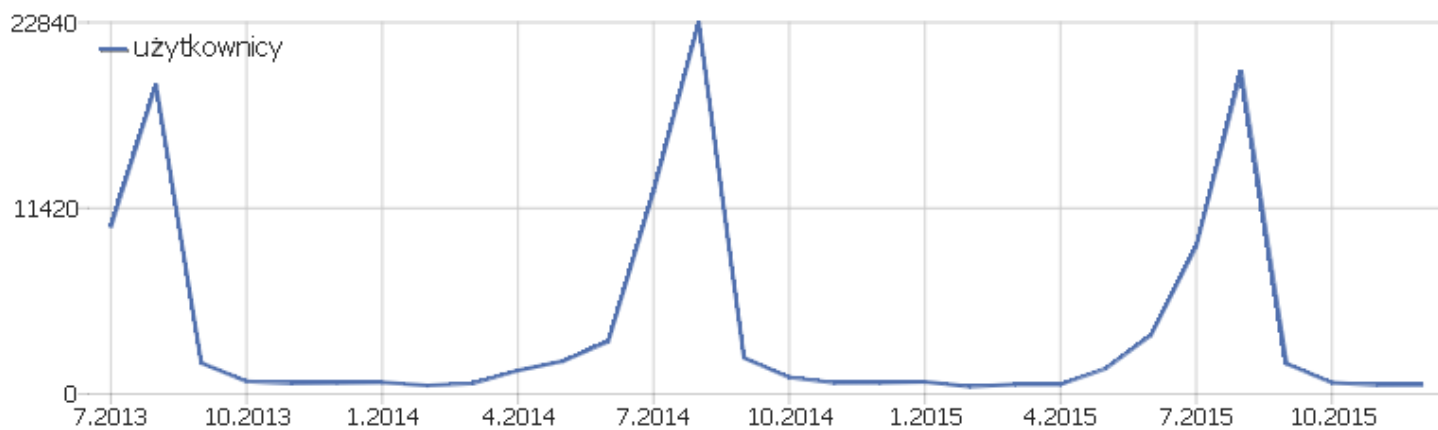
PIWIK

PPP

Zakres dat: Grudzień 2015

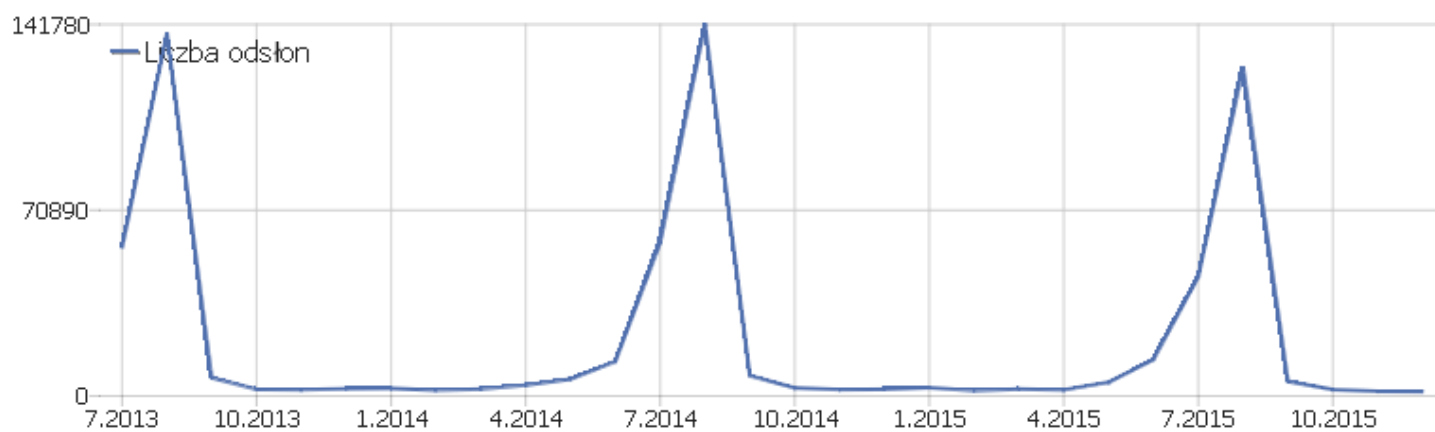
Dzienne zestawienie oglądalności strony Pieszej Pielgrzymki
Podlaskiej na Jasną Górę

Podsumowanie odwiedzin
















Nazwa	Parametr
Liczba niepowtarzających się użytkowników	417
Użytkownicy	558
Aktywność	2 032
Maksymalna ilość działań podczas jednej wizyty	92
Ilość akcji przypadających na wizytę	4
Średni czas pobytu na stronie (w sekundach)	00:01:54
Współczynnik rezygnacji	58%

Aktywność - Główne wskaźniki




Nazwa	Parametr
Liczba odsłon	1 684
Liczba odsłon niepowtarzających się	1 173
Pobrania	335
Pobrania bez powtórzeń	313
Linki zewnętrzne	13
Unikalne linki zewnętrzne	13
Wyszukiwania	0
Unikalne słowa kluczowe	0
Średni czas generowania	0,39 s












Kraj

Kraj	Użytkownicy	Aktywność	Ilość akcji przypadających na wizytę	Średni czas na stronie	Współczynnik rezygnacji	Przychody
 Polska	497	1 955	4	00:02:07	55%	0 zł
 Stany Zjednoczone	28	38	1	00:00:20	75%	0 zł
 Rosja	11	11	1	00:00:00	100%	0 zł
 Francja	6	9	2	00:00:07	67%	0 zł
 Niemcy	6	9	2	00:00:19	50%	0 zł
 Turcja	2	2	1	00:00:00	100%	0 zł
 Wielka Brytania	2	2	1	00:00:00	100%	0 zł
 Brazylia	1	1	1	00:00:00	100%	0 zł
 Czechy	1	1	1	00:00:00	100%	0 zł
 Holandia	1	1	1	00:00:00	100%	0 zł
 Nieznany	1	1	1	00:00:00	100%	0 zł
 Szwecja	1	1	1	00:00:00	100%	0 zł
 Urugwaj	1	1	1	00:00:00	100%	0 zł
























Typ urządzenia

Typ urządzenia	Użytkownicy	Aktywność	Ilość akcji przypadających na wizytę	Średni czas na stronie	Współczynnik rezygnacji	Współczynnik przetwarzania
 Pulpit	458	1 676	4	00:01:57	59%	0%
 Smartfon	72	233	3	00:01:16	53%	0%
 Nieznany	16	79	5	00:03:39	63%	0%
 Tablet	9	25	3	00:01:17	67%	0%
 Phablet	3	19	6	00:01:52	33%	0%

Przeglądarki odwiedzających

Przeglądarka	Użytkownicy	Aktywność	Ilość akcji przypadających na wizytę	Średni czas na stronie	Współczynnik rezygnacji	Współczynnik przetwarzania
 Chrome	227	778	3	00:01:15	63%	0%
 Firefox	192	808	4	00:02:50	53%	0%
 Chrome Mobile	60	224	4	00:01:42	52%	0%
 Internet Explorer	29	91	3	00:01:07	66%	0%
 Opera	20	58	3	00:03:10	55%	0%
 Mobile Safari	11	28	3	00:02:08	55%	0%
 Android Browser	7	29	4	00:01:27	57%	0%
 Safari	5	7	1	00:00:03	60%	0%
 IE Mobile	3	5	2	00:00:38	33%	0%
 Opera Mini	3	3	1	00:00:00	100%	0%
 Opera Mobile	1	1	1	00:00:00	100%	0%

Wersja systemu operacyjnego

Wersja systemu operacyjnego	Użytkownicy	Aktywność	Ilość akcji przypadających na wizytę	Średni czas na stronie	Współczynnik rezygnacji	Współczynnik przetwarzania
 Windows 7	257	785	3	00:01:33	65%	0%
 Windows XP	65	393	6	00:04:29	42%	0%
 Windows 8.1	48	195	4	00:02:15	46%	0%
 Windows 10	34	87	3	00:00:58	50%	0%
 Android 4.4	28	115	4	00:02:26	64%	0%
 Windows Vista	19	49	3	00:00:40	58%	0%
 Android 5.0	17	66	4	00:01:04	47%	0%
 Android 5.1	16	53	3	00:00:49	50%	0%
 GNU/Linux	15	36	2	00:01:30	73%	0%
 Windows 8	14	32	2	00:00:23	71%	0%
 Android 4.2	8	26	3	00:01:12	63%	0%
 Android 4.1	6	24	4	00:02:09	33%	0%
 iOS 9.2	6	12	2	00:01:07	67%	0%
 Android 4.3	4	14	4	00:01:17	25%	0%
 iOS 9.1	3	4	1	00:04:21	67%	0%
 Mac 10.9	3	94	31	00:07:44	67%	0%
 Windows Phone 8.1	3	5	2	00:00:38	33%	0%
 Android	2	2	1	00:00:00	100%	0%
 Mac 10.10	2	3	2	00:00:03	50%	0%
 Windows RT	2	20	10	00:07:28	50%	0%
 Android 2.3	1	1	1	00:00:00	100%	0%
 iOS 5.1	1	4	4	00:01:53	0%	0%
 iOS 8.3	1	8	8	00:01:51	0%	0%
Pozostałe	3	4	1	00:00:03	67%	0%