

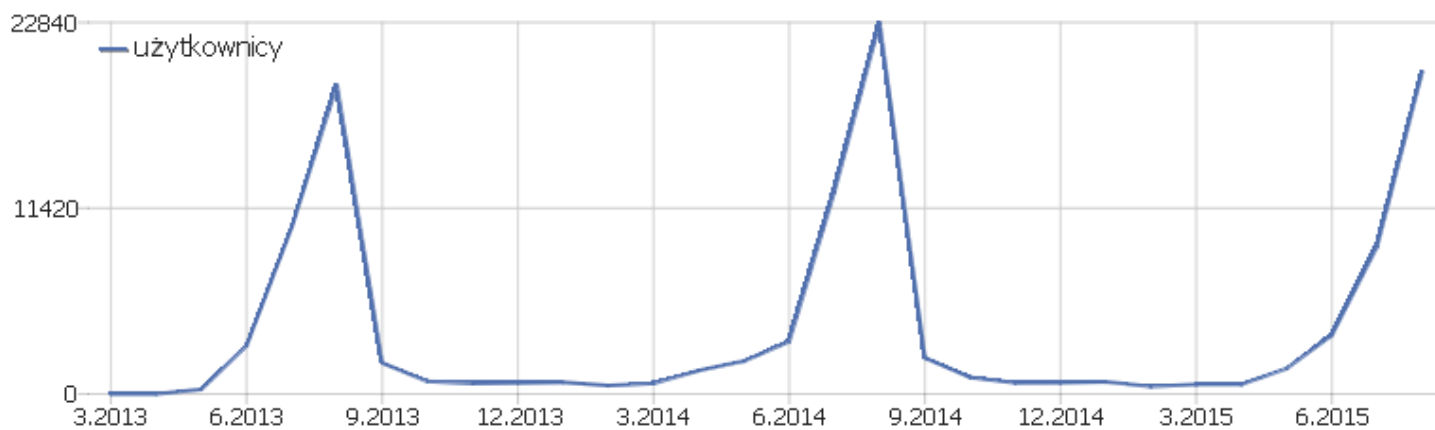
# PIWIK

PPP

Zakres dat: Sierpień 2015

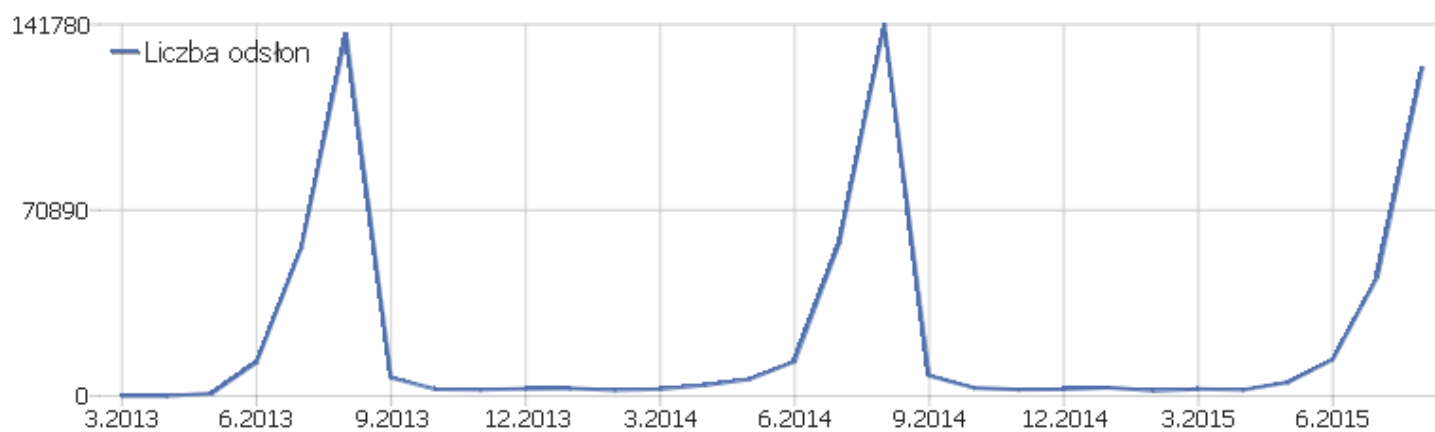
Dzienne zestawienie oglądalności strony Pieszej Pielgrzymki  
Podlaskiej na Jasną Górę

## Podsumowanie odwiedzin





















Nazwa	Parametr
Liczba niepowtarzających się użytkowników	10 445
Użytkownicy	19 840
Aktywność	159 388
Maksymalna ilość działań podczas jednej wizyty	1 271
Ilość akcji przypadających na wizytę	8
Średni czas pobytu na stronie (w sekundach)	00:05:41
Współczynnik rezygnacji	22%

## Aktywność - Główne wskaźniki








Nazwa	Parametr
Liczba odsłon	125 435
Liczba odsłon niepowtarzających się	72 650
Pobrania	30 135
Pobrania bez powtórzeń	26 674
Linki zewnętrzne	3 818
Unikalne linki zewnętrzne	3 269
Wyszukiwania	0
Unikalne słowa kluczowe	0
Średni czas generowania	0,34 s
























# Kraj

Kraj	Użytkownicy	Aktywność	Ilość akcji przypadających na wizytę	Średni czas na stronie	Współczynnik rezygnacji	Przychody
 Polska	19 453	156 749	8	00:05:43	22%	0 zł
 Stany Zjednoczone	246	1 663	7	00:04:38	31%	0 zł
 Wielka Brytania	37	323	9	00:04:55	8%	0 zł
 Nieznany	23	123	5	00:03:30	48%	0 zł
 Niemcy	20	163	8	00:06:39	10%	0 zł
 Rosja	14	36	3	00:00:24	86%	0 zł
 Szwecja	14	114	8	00:04:40	7%	0 zł
 Francja	8	44	6	00:03:19	0%	0 zł
 Kanada	8	58	7	00:10:51	13%	0 zł
 Hiszpania	5	6	1	00:01:04	80%	0 zł
 Włochy	5	74	15	00:10:12	20%	0 zł
 Australia	1	23	23	00:20:29	0%	0 zł
 Brazylia	1	1	1	00:00:00	100%	0 zł
 Czechy	1	6	6	00:00:49	0%	0 zł
 Dania	1	2	2	00:00:08	0%	0 zł
 Holandia	1	1	1	00:00:00	100%	0 zł
 Libia	1	1	1	00:00:00	100%	0 zł
 Litwa	1	1	1	00:00:00	100%	0 zł
























# Typ urządzenia

Typ urządzenia	Użytkownicy	Aktywność	Ilość akcji przypadających na wizytę	Średni czas na stronie	Współczynnik rezygnacji	Współczynnik przetwarzania
 Pulpit	14 525	129 425	9	00:06:23	18%	0%
 Smartfon	4 112	21 638	5	00:03:30	33%	0%
 Tablet	666	4 535	7	00:04:40	24%	0%
Nieznany	430	3 074	7	00:05:05	26%	0%
 Phablet	98	655	7	00:03:59	30%	0%
 TV	9	61	7	00:09:06	22%	0%

# Przeglądarki odwiedzających

Przeglądarka	Użytkownicy	Aktywność	Ilość akcji przypadających na wizytę	Średni czas na stronie	Współczynnik rezygnacji	Współczynnik przetwarzania
 Firefox	6 344	55 438	9	00:06:31	18%	0%
 Chrome	6 163	51 867	8	00:06:20	20%	0%
 Chrome Mobile	2 720	15 231	6	00:03:32	34%	0%
 Internet Explorer	1 667	19 490	12	00:06:14	18%	0%
 Android Browser	1 098	5 494	5	00:03:33	32%	0%
 Opera	850	6 260	7	00:05:12	19%	0%
 IE Mobile	428	2 264	5	00:03:54	27%	0%
 Mobile Safari	302	1 524	5	00:03:48	30%	0%
 Opera Mini	70	511	7	00:06:33	27%	0%
 Opera Mobile	53	300	6	00:03:24	32%	0%
 Microsoft Edge	48	386	8	00:06:43	17%	0%
 Safari	34	277	8	00:06:48	26%	0%
 Chrome Mobile iOS	21	169	8	00:06:05	38%	0%
 Maxthon	13	51	4	00:03:27	23%	0%
 Chromium	9	46	5	00:02:59	11%	0%
 BlackBerry Browser	6	38	6	00:05:41	33%	0%
 Nokia Browser	3	3	1	00:00:00	100%	0%
 Dolphin	2	7	4	00:03:12	50%	0%
 Iceweasel	2	16	8	00:01:38	0%	0%
 SeaMonkey	2	4	2	00:00:54	0%	0%
 Epiphany	1	4	4	00:15:36	0%	0%
 Iron	1	2	2	00:00:32	0%	0%
 MIUI Browser	1	4	4	00:01:23	0%	0%
Pozostałe	2	2	1	00:00:00	100%	0%

# Wersja systemu operacyjnego

Wersja systemu operacyjnego	Użytkownicy	Aktywność	Ilość akcji przypadających na wizytę	Średni czas na stronie	Współczynnik rezygnacji	Współczynnik przetwarzania
 Windows 7	7 445	63 316	9	00:06:13	19%	0%
 Windows XP	3 194	37 246	12	00:07:45	18%	0%
 Windows 8.1	2 257	17 260	8	00:05:51	20%	0%
 Android 4.4	1 889	11 247	6	00:03:47	32%	0%
 Android 4.2	839	4 873	6	00:04:13	30%	0%
 Windows Vista	664	4 751	7	00:05:08	15%	0%
 Android 5.0	622	3 534	6	00:03:14	32%	0%
 Android 4.1	469	2 163	5	00:03:17	38%	0%
 Windows 8	442	3 078	7	00:05:06	17%	0%
 Windows 10	332	2 331	7	00:05:03	14%	0%
 Windows Phone 8.1	321	1 572	5	00:03:42	27%	0%
 Android 4.3	293	1 652	6	00:04:08	29%	0%
 GNU/Linux	121	781	7	00:06:31	22%	0%
 iOS 8.4	107	547	5	00:03:17	29%	0%
 Android 2.3	102	474	5	00:03:45	25%	0%
 Android	93	584	6	00:03:47	22%	0%
 Windows Phone 8.0	76	495	7	00:03:58	24%	0%
 Android 4.0	74	326	4	00:02:36	38%	0%
 iOS 8.3	74	284	4	00:02:28	32%	0%
 Ubuntu	42	236	6	00:03:04	24%	0%
 Windows RT	40	131	3	00:01:34	43%	0%
 Mac 10.10	39	301	8	00:06:04	18%	0%
 Nieznany	34	299	9	00:08:17	26%	0%
Pozostałe	271	1 907	7	00:05:17	32%	0%