

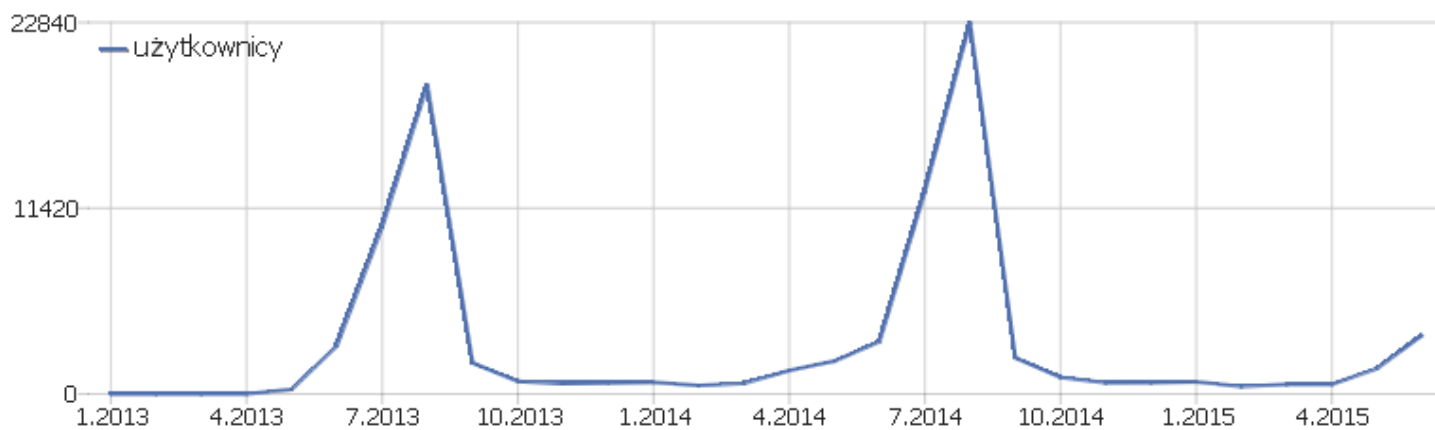
# PIWIK

PPP

Zakres dat: Czerwiec 2015

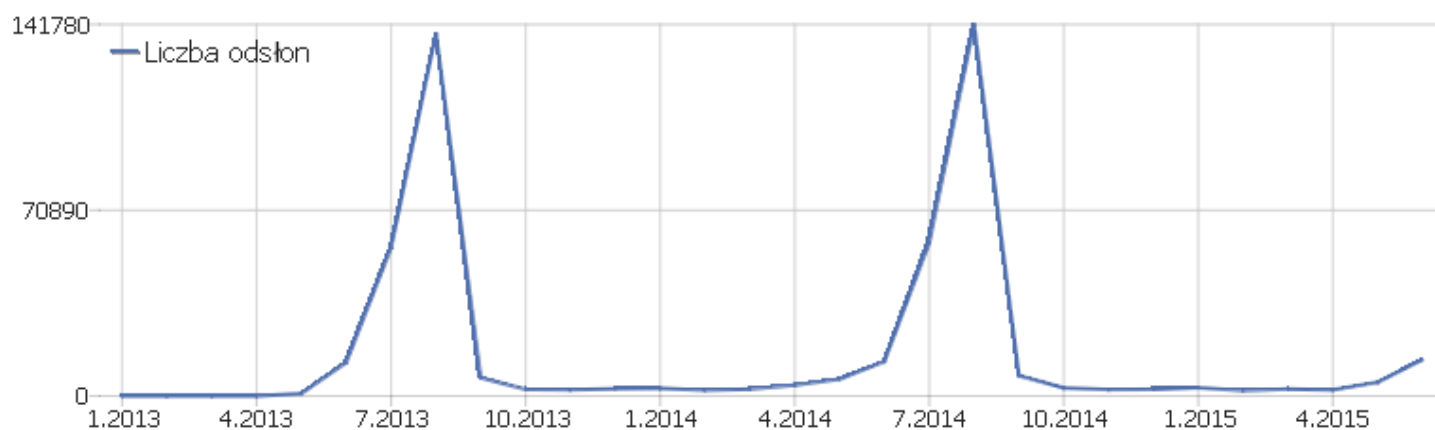
Dzienne zestawienie oglądalności strony Pieszej Pielgrzymki  
Podlaskiej na Jasną Górę

## Podsumowanie odwiedzin




















Nazwa	Parametr
Liczba niepowtarzających się użytkowników	2 189
Użytkownicy	3 613
Aktywność	15 855
Maksymalna ilość działań podczas jednej wizyty	138
Ilość akcji przypadających na wizytę	4
Średni czas pobytu na stronie (w sekundach)	00:02:51
Współczynnik rezygnacji	46%

## Aktywność - Główne wskaźniki





Nazwa	Parametr
Liczba odsłon	13 899
Liczba odsłon niepowtarzających się	9 287
Pobrania	1 735
Pobrania bez powtórzeń	1 574
Linki zewnętrzne	221
Unikalne linki zewnętrzne	197
Wyszukiwania	0
Unikalne słowa kluczowe	0
Średni czas generowania	0,35 s




















# Kraj

Kraj	Użytkownicy	Aktywność	Ilość akcji przypadających na wizytę	Średni czas na stronie	Współczynnik rezygnacji	Przychody
 Polska	3 529	15 601	4	00:02:53	45%	0 zł
 Stany Zjednoczone	34	103	3	00:01:12	59%	0 zł
 Wielka Brytania	11	34	3	00:00:43	55%	0 zł
 Brazylia	7	7	1	00:00:00	100%	0 zł
 Rosja	6	28	5	00:04:05	83%	0 zł
 Włochy	5	17	3	00:00:38	80%	0 zł
 Kanada	4	40	10	00:08:55	0%	0 zł
 Niemcy	3	5	2	00:00:17	67%	0 zł
 Nieznany	3	6	2	00:00:27	67%	0 zł
 Słowacja	3	3	1	00:00:00	100%	0 zł
 Portugalia	2	2	1	00:00:00	100%	0 zł
 Czechy	1	1	1	00:00:00	100%	0 zł
 Francja	1	1	1	00:00:00	100%	0 zł
 Hiszpania	1	1	1	00:00:00	100%	0 zł
 Norwegia	1	1	1	00:00:00	100%	0 zł
 Szwecja	1	4	4	00:21:41	0%	0 zł
 Węgry	1	1	1	00:00:00	100%	0 zł























## Typ urządzenia

Typ urządzenia	Użytkownicy	Aktywność	Ilość akcji przypadających na wizytę	Średni czas na stronie	Współczynnik rezygnacji	Współczynnik przetwarzania
 Pulpit	2 442	12 384	5	00:03:26	39%	0%
 Smartfon	995	2 958	3	00:01:34	61%	0%
 Nieznany	96	212	2	00:01:35	60%	0%
 Tablet	68	242	4	00:02:48	53%	0%
 Phablet	12	59	5	00:02:09	50%	0%

## Przeglądarki odwiedzających

Przeglądarka	Użytkownicy	Aktywność	Ilość akcji przypadających na wizytę	Średni czas na stronie	Współczynnik rezygnacji	Współczynnik przetwarzania
 Chrome	1 190	5 561	5	00:03:11	42%	0%
 Firefox	975	4 901	5	00:03:26	35%	0%
 Chrome Mobile	585	1 496	3	00:01:16	62%	0%
 Android Browser	340	1 138	3	00:01:49	63%	0%
 Internet Explorer	185	1 514	8	00:04:58	33%	0%
 Opera	110	495	5	00:03:27	51%	0%
 IE Mobile	105	424	4	00:02:50	52%	0%
 Mobile Safari	61	107	2	00:01:33	62%	0%
 Opera Mini	21	79	4	00:02:40	14%	0%
 CoolNovo	15	50	3	00:02:56	27%	0%
 Nokia Browser	6	9	2	00:00:31	83%	0%
 Safari	6	38	6	00:01:49	17%	0%
 Maxthon	4	9	2	00:00:15	25%	0%
 UC Browser	3	3	1	00:00:00	100%	0%
 Chrome Mobile iOS	2	24	12	00:06:45	0%	0%
 CometBird	1	2	2	00:00:46	0%	0%
 NetFront	1	1	1	00:00:00	100%	0%
Nieznany	1	1	1	00:00:00	100%	0%
 Opera Mobile	1	2	2	00:00:03	0%	0%
 Yandex Browser	1	1	1	00:00:00	100%	0%

# Wersja systemu operacyjnego

Wersja systemu operacyjnego	Użytkownicy	Aktywność	Ilość akcji przypadających na wizytę	Średni czas na stronie	Współczynnik rezygnacji	Współczynnik przetwarzania
 Windows 7	1 401	7 410	5	00:03:34	39%	0%
 Windows XP	430	2 294	5	00:04:00	38%	0%
 Windows 8.1	408	1 583	4	00:02:32	42%	0%
 Android 4.4	397	1 134	3	00:01:20	65%	0%
 Android 4.2	205	595	3	00:01:31	52%	0%
 Android 4.1	146	457	3	00:02:23	59%	0%
 Windows Vista	117	734	6	00:03:18	26%	0%
 Windows Phone 8.1	88	286	3	00:02:30	53%	0%
 Android 5.0	63	174	3	00:01:31	62%	0%
 Windows 8	55	268	5	00:03:45	49%	0%
 Android 4.3	46	173	4	00:01:03	67%	0%
 Android 4.0	36	72	2	00:00:34	78%	0%
 iOS 8.3	28	48	2	00:02:22	61%	0%
 Android 2.3	27	99	4	00:01:54	44%	0%
 GNU/Linux	25	63	3	00:01:22	24%	0%
 Android 2.1	23	39	2	00:00:49	87%	0%
 Android	17	44	3	00:01:56	47%	0%
 iOS 8.1	16	40	3	00:01:34	38%	0%
 Windows Phone 8.0	13	130	10	00:05:46	46%	0%
Nieznany	11	36	3	00:01:53	27%	0%
 Windows RT	11	37	3	00:01:00	55%	0%
 iOS 8.2	6	7	1	00:00:12	83%	0%
 iOS 7.1	5	5	1	00:00:00	100%	0%
Pozostałe	39	127	3	00:01:32	51%	0%