

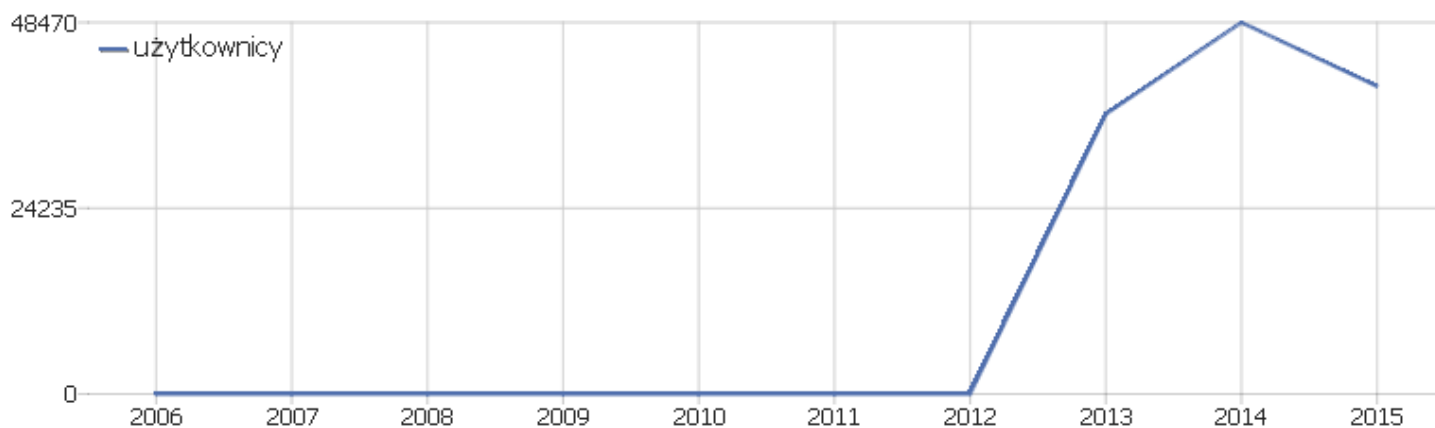
# PIWIK

PPP

Zakres dat: 2015

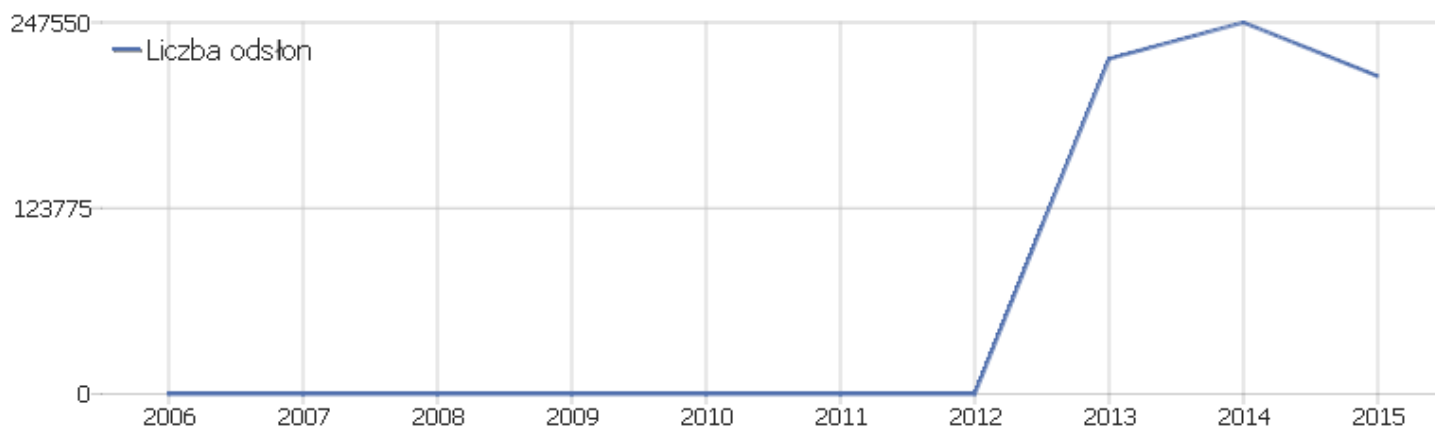
Dzienne zestawienie oglądalności strony Pieszej Pielgrzymki  
Podlaskiej na Jasną Górę

## Podsumowanie odwiedzin


























Nazwa	Parametr
Użytkownicy	40 143
Aktywność	261 907
Maksymalna ilość działań podczas jednej wizyty	1 271
Ilość akcji przypadających na wizytę	7
Średni czas pobytu na stronie (w sekundach)	00:04:30
Współczynnik rezygnacji	32%
Liczba niepowtarzających się użytkowników	0

## Aktywność - Główne wskaźniki







Nazwa	Parametr
Liczba odsłon	211 755
Liczba odsłon niepowtarzających się	129 355
Pobrania	44 472
Pobrania bez powtórzeń	39 774
Linki zewnętrzne	5 677
Unikalne linki zewnętrzne	4 901
Wyszukiwania	0
Unikalne słowa kluczowe	0
Średni czas generowania	0,35 s
























# Kraj

Kraj	Użytkownicy	Aktywność	Ilość akcji przypadających na wizytę	Średni czas na stronie	Współczynnik rezygnacji	Przychody
 Polska	39 163	257 394	7	00:04:33	32%	0 zł
 Stany Zjednoczone	522	2 522	5	00:03:13	47%	0 zł
 Wielka Brytania	87	497	6	00:02:51	34%	0 zł
 Niemcy	64	255	4	00:03:23	36%	0 zł
 Rosja	64	115	2	00:00:31	89%	0 zł
 Francja	49	154	3	00:02:15	51%	0 zł
 Nieznany	43	354	8	00:06:46	49%	0 zł
 Szwecja	30	231	8	00:04:17	17%	0 zł
 Włochy	24	143	6	00:03:12	54%	0 zł
 Brazylia	19	19	1	00:00:00	100%	0 zł
 Kanada	14	106	8	00:10:31	7%	0 zł
 Litwa	9	9	1	00:00:00	100%	0 zł
 Hiszpania	7	8	1	00:00:46	86%	0 zł
 Słowacja	7	8	1	00:00:01	86%	0 zł
 Czechy	6	15	3	00:00:14	67%	0 zł
 Turcja	5	6	1	00:00:02	80%	0 zł
 Holandia	4	4	1	00:00:00	100%	0 zł
 Australia	3	25	8	00:06:50	67%	0 zł
 Portugalia	3	3	1	00:00:00	100%	0 zł
 Bułgaria	2	2	1	00:00:00	100%	0 zł
 Libia	2	2	1	00:00:00	100%	0 zł
 Węgry	2	3	2	00:01:28	50%	0 zł
 Argentyna	1	1	1	00:00:00	100%	0 zł
Pozostałe	13	31	2	00:00:52	69%	0 zł























# Typ urządzenia

Typ urządzenia	Użytkownicy	Aktywność	Ilość akcji przypadających na wizytę	Średni czas na stronie	Współczynnik rezygnacji	Współczynnik przetwarzania
 Pulpit	28 784	209 584	7	00:05:07	28%	0%
 Smartfon	9 006	38 923	4	00:02:43	44%	0%
 Tablet	1 096	6 798	6	00:04:18	31%	0%
Nieznany	1 059	5 550	5	00:03:40	44%	0%
 Phablet	185	947	5	00:02:59	42%	0%
 TV	13	105	8	00:08:54	15%	0%

# Przeglądarki odwiedzających

Przeglądarka	Użytkownicy	Aktywność	Ilość akcji przypadających na wizytę	Średni czas na stronie	Współczynnik rezygnacji	Współczynnik przetwarzania
 Chrome	12 656	86 429	7	00:04:55	30%	0%
 Firefox	12 370	89 163	7	00:05:15	27%	0%
 Chrome Mobile	5 787	25 797	5	00:02:43	44%	0%
 Internet Explorer	2 940	29 511	10	00:05:34	25%	0%
 Android Browser	2 556	10 689	4	00:02:43	45%	0%
 Opera	1 551	9 639	6	00:04:24	30%	0%
 IE Mobile	978	4 518	5	00:03:13	39%	0%
 Mobile Safari	666	2 752	4	00:03:09	43%	0%
 Opera Mini	187	1 101	6	00:04:52	35%	0%
 Safari	117	587	5	00:04:10	36%	0%
 Opera Mobile	103	497	5	00:02:55	39%	0%
 Microsoft Edge	53	394	7	00:06:05	21%	0%
 Maxthon	33	167	5	00:04:27	21%	0%
 Chrome Mobile iOS	30	217	7	00:05:00	43%	0%
 CoolNovo	24	117	5	00:02:33	17%	0%
 Nokia Browser	22	69	3	00:02:22	59%	0%
 Chromium	12	65	5	00:03:40	17%	0%
 CometBird	11	34	3	00:00:30	0%	0%
 BlackBerry Browser	9	55	6	00:06:34	33%	0%
 UC Browser	5	5	1	00:00:00	100%	0%
 Yandex Browser	5	8	2	00:00:07	80%	0%
 NetFront	4	14	4	00:02:09	75%	0%
 SeaMonkey	4	6	2	00:00:27	50%	0%
Pozostałe	20	73	4	00:02:41	50%	0%

# Wersja systemu operacyjnego

Wersja systemu operacyjnego	Użytkownicy	Aktywność	Ilość akcji przypadających na wizytę	Średni czas na stronie	Współczynnik rezygnacji	Współczynnik przetwarzania
 Windows 7	15 351	105 252	7	00:04:53	30%	0%
 Windows XP	5 803	56 263	10	00:06:25	26%	0%
 Windows 8.1	4 533	29 162	6	00:04:46	28%	0%
 Android 4.4	3 960	18 729	5	00:02:56	45%	0%
 Android 4.2	1 875	8 755	5	00:02:56	39%	0%
 Windows Vista	1 322	8 629	7	00:04:25	24%	0%
 Android 4.1	1 107	4 282	4	00:02:52	48%	0%
 Android 5.0	1 065	5 107	5	00:02:36	42%	0%
 Windows 8	804	4 859	6	00:04:18	30%	0%
 Windows Phone 8.1	765	2 961	4	00:02:53	40%	0%
 Android 4.3	504	2 627	5	00:03:28	39%	0%
 Windows 10	503	2 999	6	00:04:02	23%	0%
 GNU/Linux	277	1 385	5	00:04:46	34%	0%
 Android 4.0	222	746	3	00:02:23	48%	0%
 Android 2.3	210	987	5	00:03:20	32%	0%
 Android	198	996	5	00:03:02	34%	0%
 iOS 8.4	191	897	5	00:03:00	36%	0%
 Windows Phone 8.0	152	1 218	8	00:04:38	33%	0%
 iOS 8.3	150	486	3	00:02:15	44%	0%
 Android 5.1	111	404	4	00:01:23	52%	0%
 Nieznany	100	783	8	00:06:23	30%	0%
 iOS 8.1	96	238	3	00:01:30	49%	0%
 Windows RT	94	331	4	00:01:58	44%	0%
Pozostałe	750	3 811	5	00:03:52	44%	0%