

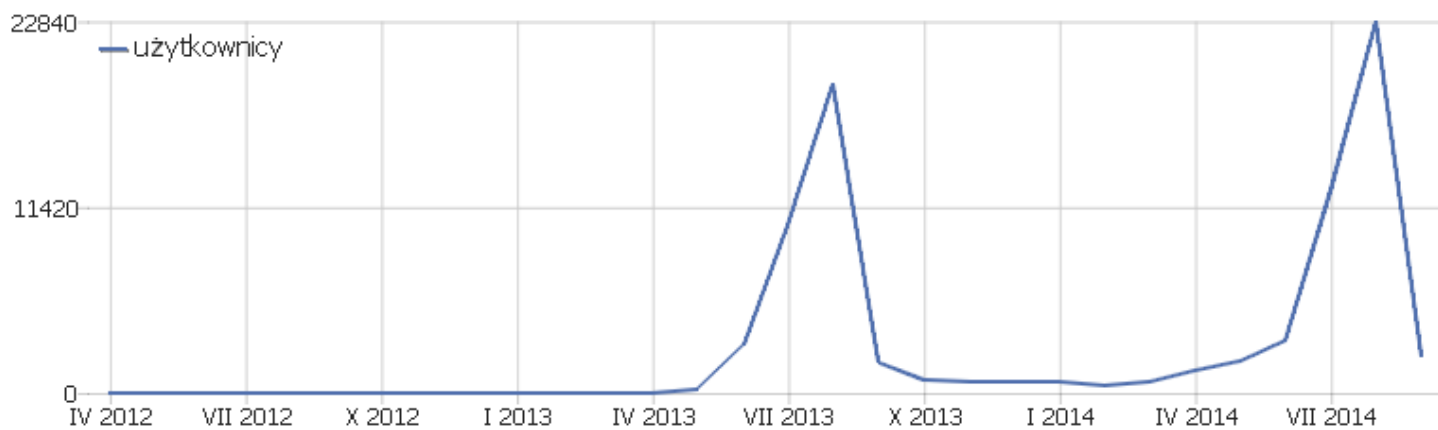
PIWIK

Strona WWW PPP

Zakres dat: 2014, Wrzesień
























Dzienne zestawienie oglądalności strony Pieszej Pielgrzymki
Podlaskiej na Jasną Górę

Podsumowanie odwiedzin






Nazwa	Parametr
Liczba niepowtarzających się użytkowników	1245
Użytkownicy	0
Użytkownicy	2223
Aktywność	9943
Maksymalna ilość działań podczas jednej wizyty	227
Współczynnik rezygnacji	48%
Ilość akcji przypadających na wizytę	4,5
Średni czas pobytu na stronie (w sekundach)	00:03:02















Przeglądarki odwiedzających

Przeglądarka	Użytkownicy	Aktywność	Ilość akcji przypadających na wizytę	Średni czas na stronie	Współczynnik rezygnacji	Współczynnik przetwarzania
 Chrome	795	3153	3,97	00:02:32	47,92%	0%
 Firefox	765	3472	4,54	00:03:32	43,4%	0%
 Android Browser	121	571	4,72	00:03:47	54,55%	0%
 Internet Explorer	175	1611	9,21	00:04:47	40%	0%
 Chrome Mobile	178	476	2,67	00:02:00	60,67%	0%
 Opera	81	371	4,58	00:02:33	62,96%	0%
 Mobile Safari	25	63	2,52	00:01:02	64%	0%
 Mobile Safari	15	35	2,33	00:00:28	60%	0%
 IE Mobile	25	108	4,32	00:02:38	48%	0%
 Nokia Browser	8	20	2,5	00:01:40	50%	0%
 Opera Mini	12	22	1,83	00:00:43	75%	0%
 Safari	3	9	3	00:02:29	33,33%	0%
 Yandex Browser	4	5	1,25	00:00:03	75%	0%
 Nokia Ovi Browser	4	10	2,5	00:02:41	75%	0%
 Safari	2	3	1,5	00:01:07	50%	0%
 Chrome Mobile iOS	1	1	1	00:00:00	100%	0%
 CoolNovo	1	1	1	00:00:00	100%	0%
 Dolfin	1	1	1	00:00:00	100%	0%
 Nokia Browser	1	2	2	00:01:19	0%	0%
 NetFront	2	2	1	00:00:00	100%	0%
 Opera Mobile	2	4	2	00:01:54	50%	0%
 Opera Next	1	2	2	00:04:31	0%	0%
 Nieznany	1	1	1	00:00:00	100%	0%


Monitory klasyczne / panoramiczne

Typ ekranu	Użytkownicy	Aktywność	Ilość akcji przypadających na wizytę	Średni czas na stronie	Współczynnik rezygnacji	Współczynnik przetwarzania
 Wide	1454	6590	4,53	00:03:03	44,7%	0%
 Normal	447	2430	5,44	00:03:34	53,02%	0%
 Mobile	322	923	2,87	00:02:10	57,76%	0%

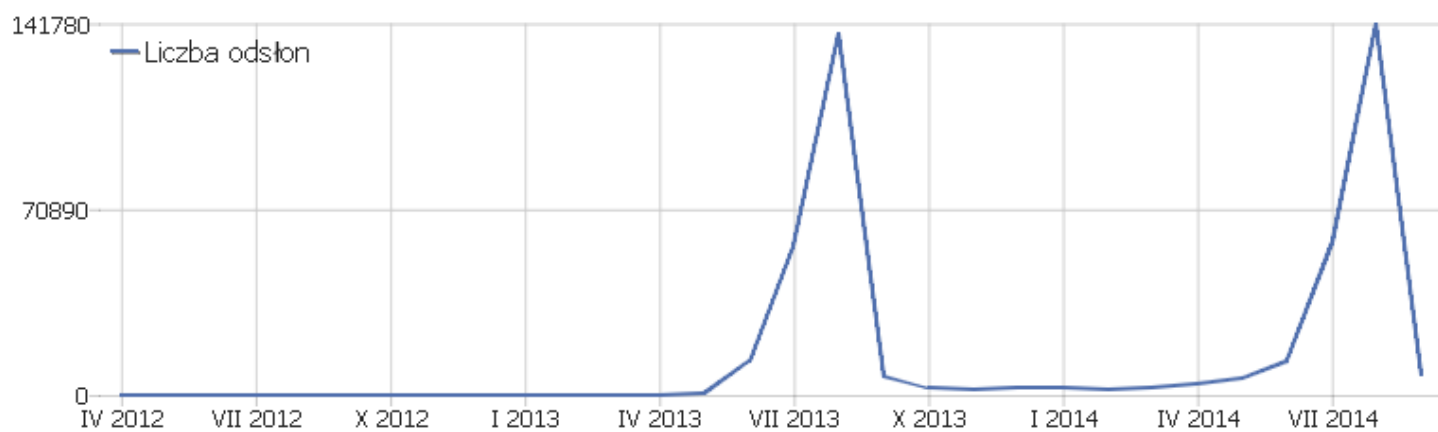
Systemy operacyjne

System operacyjny	Użytkownicy	Aktywność	Ilość akcji przypadających na wizytę	Średni czas na stronie	Współczynnik rezygnacji	Współczynnik przetwarzania
 Windows 7	1025	4790	4,67	00:03:09	48,1%	0%
 Windows XP	334	1998	5,98	00:03:57	48,2%	0%
 Android	323	1148	3,55	00:02:36	58,2%	0%
 Windows 8	274	1021	3,73	00:02:26	43,43%	0%
 Windows Vista	124	459	3,7	00:02:51	29,84%	0%
 iOS	41	99	2,41	00:00:48	63,41%	0%
 Windows Phone OS	25	108	4,32	00:02:38	48%	0%
 Windows 8.1	19	71	3,74	00:01:11	36,84%	0%
 Linux	15	57	3,8	00:02:43	40%	0%
 Nieznany	8	16	2	00:00:44	87,5%	0%
 Windows RT	8	17	2,13	00:00:24	62,5%	0%
 Windows 2000	6	107	17,83	00:18:15	0%	0%
 Symbian OS Series 40	4	10	2,5	00:02:41	75%	0%
 Symbian OS Series 60	4	14	3,5	00:01:55	50%	0%
 Symbian^3	4	6	1,5	00:01:26	50%	0%
 Mac OS	3	4	1,33	00:00:44	66,67%	0%
 Ubuntu	2	12	6	00:03:01	50%	0%
 Windows Server 2003 / XP x64	2	3	1,5	00:00:06	50%	0%
 bada	1	1	1	00:00:00	100%	0%
 SymbianOS	1	2	2	00:01:19	0%	0%

Mobilne kontra desktopowe














Mobilne kontra desktopowe	Użytkownicy	Aktywność	Ilość akcji przypadających na wizytę	Średni czas na stronie	Współczynnik rezygnacji	Współczynnik przetwarzania
 Pulpit	1783	8439	4,73	00:03:13	45,93%	0%
 Przenośny	350	1259	3,6	00:02:35	57,43%	0%
Nieznany	90	245	2,72	00:01:03	58,89%	0%

Aktywność - Główne wskaźniki



Nazwa	Parametr
Liczba odsłon	7740
Liczba odsłon niepowtarzających się	5121
Pobrania	2170
Pobrania bez powtórzeń	2006
Linki zewnętrzne	31
Unikalne linki zewnętrzne	28
Wyszukiwania	0
Unikalne słowa kluczowe	0
Średni czas generowania	0,38s

Kraj

Kraj	Użytkownicy	Aktywność	Ilość akcji przypadających na wizytę	Średni czas na stronie	Współczynnik rezygnacji	Przychody
 Polska	2148	9582	4,46	00:03:04	47,49%	0 zł
 Rosja	27	28	1,04	00:00:00	96,3%	0 zł
 Stany Zjednoczone	22	41	1,86	00:00:35	72,73%	0 zł
 Wielka Brytania	6	87	14,5	00:10:04	16,67%	0 zł
 Szwecja	6	153	25,5	00:03:51	16,67%	0 zł
 Niemcy	3	12	4	00:05:16	33,33%	0 zł
 Włochy	3	3	1	00:00:00	100%	0 zł
 Nieznany	3	22	7,33	00:02:12	66,67%	0 zł
 Australia	1	4	4	00:01:13	0%	0 zł
 Czechy	1	1	1	00:00:00	100%	0 zł
 Litwa	1	1	1	00:00:00	100%	0 zł
 Niderlandy	1	1	1	00:00:00	100%	0 zł
 Portugalia	1	8	8	00:01:40	0%	0 zł