

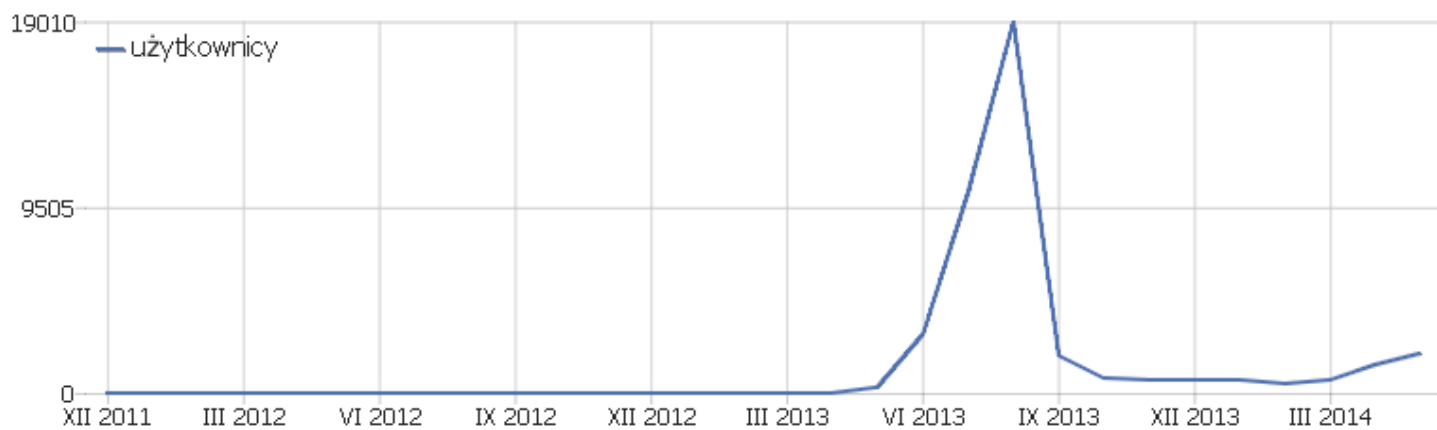


Strona WWW PPP

Zakres dat: 2014, Maj
















miesięczne zestawienie statystyk oglądalności strony Pieszej
Pielgrzymki Podlaskiej na Jasną Górę

Podsumowanie odwiedzin







Nazwa	Parametr
Liczba niepowtarzających się użytkowników	1278
Użytkownicy	2022
Aktywność	7249
Maksymalna ilość działań podczas jednej wizyty	142
Współczynnik rezygnacji	48%
Ilość akcji przypadających na wizytę	3,6
Średni czas pobytu na stronie (w sekundach)	00:02:14
















Przeglądarki odwiedzających

Przeglądarka	Użytkownicy	Aktywność	Ilość akcji przypadających na wizytę	Średni czas na stronie	Współczynnik rezygnacji	Współczynnik przetwarzania
 Firefox	734	3137	4,27	00:02:39	41,96%	0%
 Chrome	642	2248	3,5	00:02:16	47,04%	0%
 Android Browser	115	361	3,14	00:02:09	60,87%	0%
 Opera	143	398	2,78	00:01:51	65,03%	0%
 Internet Explorer	140	468	3,34	00:01:44	55%	0%
 Chrome Mobile	85	201	2,36	00:01:05	65,88%	0%
Mobile Safari	48	172	3,58	00:01:06	4,17%	0%
 Safari	18	46	2,56	00:03:51	38,89%	0%
IE Mobile	29	99	3,41	00:02:58	48,28%	0%
 Safari	19	31	1,63	00:01:09	73,68%	0%
Mobile Safari	11	15	1,36	00:01:21	72,73%	0%
Nieznany	5	5	1	00:00:00	100%	0%
Opera Mini	13	22	1,69	00:00:42	53,85%	0%
 SeaMonkey	4	6	1,5	00:00:03	50%	0%
 Nokia Browser	6	14	2,33	00:02:08	33,33%	0%
 IceDragon	1	11	11	00:08:20	0%	0%
 Nokia Browser	1	1	1	00:00:00	100%	0%
 NetFront	2	3	1,5	00:00:31	50%	0%
Nokia Ovi Browser	1	1	1	00:00:00	100%	0%
Opera Mobile	3	6	2	00:00:31	33,33%	0%
 Opera Next	1	1	1	00:00:00	100%	0%
 UC Browser	1	3	3	00:00:45	0%	0%



Monitory klasyczne / panoramiczne

Typ ekranu	Użytkownicy	Aktywność	Ilość akcji przypadających na wizytę	Średni czas na stronie	Współczynnik rezygnacji	Współczynnik przetwarzania
 Wide	1386	4758	3,43	00:02:15	46,9%	0%
 Normal	417	1863	4,47	00:02:24	45,32%	0%
 Mobile	211	564	2,67	00:01:37	61,14%	0%
 Dual	6	62	10,33	00:10:06	33,33%	0%

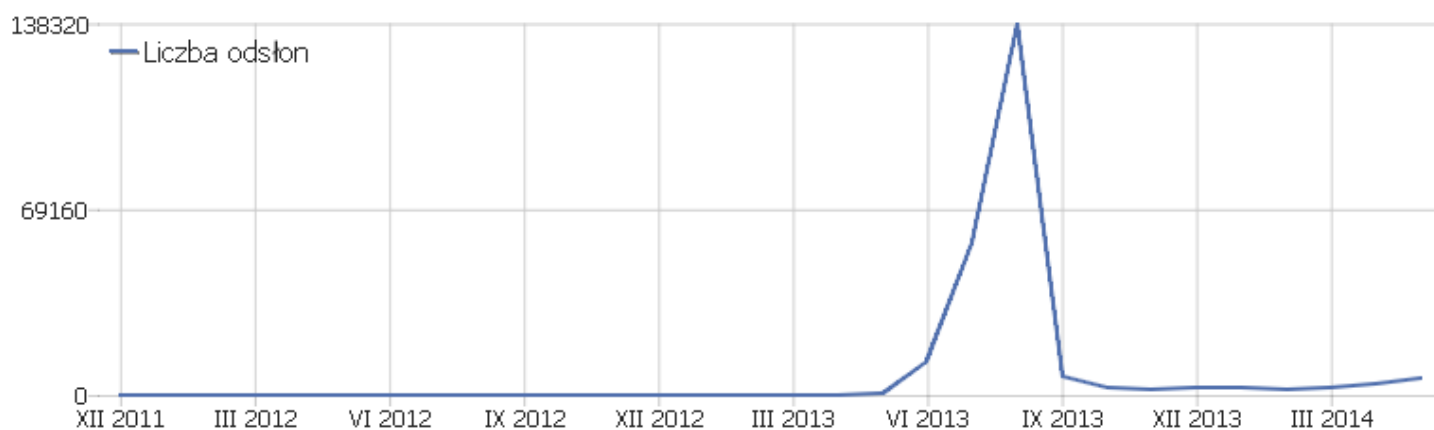
Systemy operacyjne

System operacyjny	Użytkownicy	Aktywność	Ilość akcji przypadających na wizytę	Średni czas na stronie	Współczynnik rezygnacji	Współczynnik przetwarzania
 Windows 7	909	3034	3,34	00:02:09	50,28%	0%
 Windows XP	365	1955	5,36	00:03:10	42,19%	0%
 Windows 8	249	778	3,12	00:02:18	43,78%	0%
 Android	216	642	2,97	00:01:43	61,57%	0%
 Windows Vista	109	389	3,57	00:01:49	40,37%	0%
 iOS	59	187	3,17	00:01:09	16,95%	0%
 Linux	31	72	2,32	00:02:31	45,16%	0%
 Windows Phone OS	29	99	3,41	00:02:58	48,28%	0%
 Mac OS	24	36	1,5	00:00:55	79,17%	0%
 Symbian OS Series 60	11	23	2,09	00:01:20	36,36%	0%
 Ubuntu	6	10	1,67	00:00:39	83,33%	0%
 Nieznany	6	13	2,17	00:00:33	33,33%	0%
 Bot	5	5	1	00:00:00	100%	0%
 Symbian OS Series 40	1	1	1	00:00:00	100%	0%
 SymbianOS	1	1	1	00:00:00	100%	0%
 Windows Server 2003 / XP x64	1	4	4	00:00:31	0%	0%

Mobile vs Desktop
















Mobile vs Desktop	Użytkownicy	Aktywność	Ilość akcji przypadających na wizytę	Średni czas na stronie	Współczynnik rezygnacji	Współczynnik przetwarzania
 Desktop	1688	6268	3,71	00:02:21	47,22%	0%
 Mobile	246	742	3,02	00:01:52	60,16%	0%
Nieznany	88	239	2,72	00:01:01	30,68%	0%

Aktywność - Główne wskaźniki



Nazwa	Parametr
Liczba odsłon	6415
Liczba odsłon niepowtarzających się	4678
Pobrania	709
Pobrania bez powtórzeń	646
Linki zewnętrzne	125
Unikalne linki zewnętrzne	116
Wyszukiwania	0
Unikalne słowa kluczowe	0
Avg. generation time	0,61s

Kraj

Kraj	Użytkownicy	Aktywność	Ilość akcji przypadających na wizytę	Średni czas na stronie	Współczynnik rezygnacji	Przychody
 Polska	1921	7057	3,67	00:02:18	46,75%	zł 0
 Stany Zjednoczone	53	130	2,45	00:01:56	62,26%	zł 0
 Rosja	13	13	1	00:00:00	100%	zł 0
 Nieznany	10	13	1,3	00:00:11	80%	zł 0
 Brazylia	8	8	1	00:00:00	100%	zł 0
 Niemcy	5	6	1,2	00:00:09	80%	zł 0
 Włochy	3	5	1,67	00:00:18	66,67%	zł 0
 Wielka Brytania	2	3	1,5	00:00:30	50%	zł 0
 Argentyna	1	1	1	00:00:00	100%	zł 0
 Hiszpania	1	3	3	00:00:45	0%	zł 0
 Francja	1	1	1	00:00:00	100%	zł 0
 Indonezja	1	1	1	00:00:00	100%	zł 0
 Izrael	1	1	1	00:00:00	100%	zł 0
 Niderlandy	1	6	6	00:01:53	0%	zł 0
 Wenezuela	1	1	1	00:00:00	100%	zł 0