

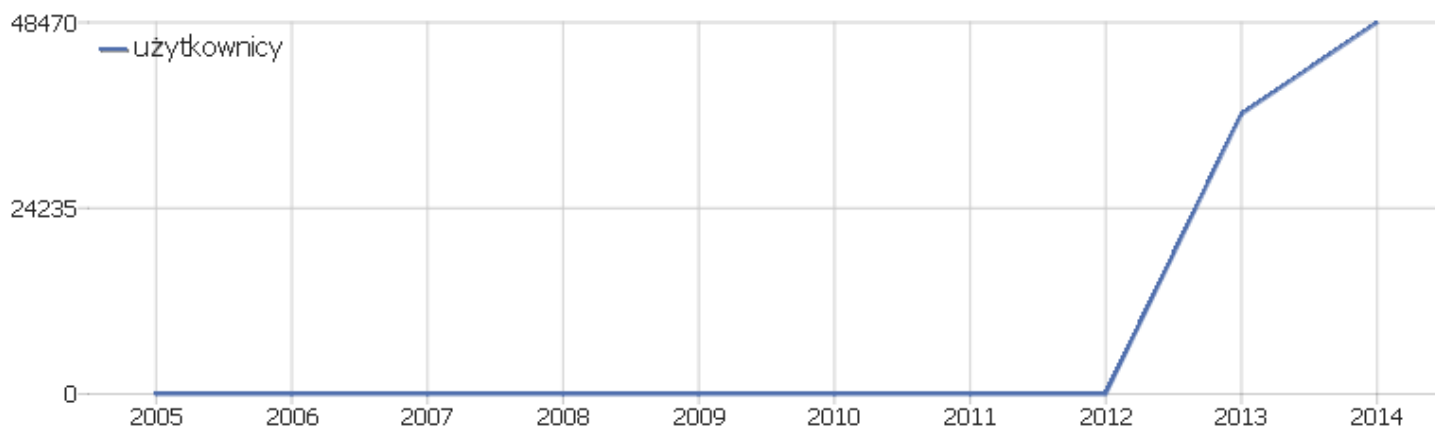
PIWIK

PPP

Zakres dat: 2014

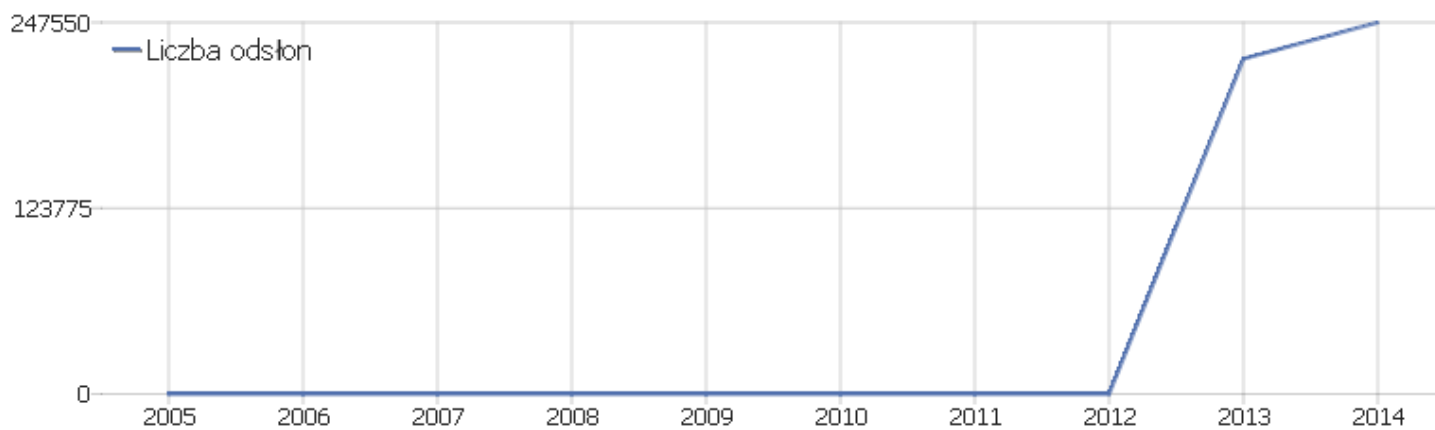
Dzienne zestawienie oglądalności strony Pieszej Pielgrzymki
Podlaskiej na Jasną Górę

Podsumowanie odwiedzin


























Nazwa	Parametr
Użytkownicy	48 469
Aktywność	302 928
Maksymalna ilość działań podczas jednej wizyty	296
Ilość akcji przypadających na wizytę	6
Średni czas pobytu na stronie (w sekundach)	00:04:26
Współczynnik rezygnacji	32%
Liczba niepowtarzających się użytkowników	0

Aktywność - Główne wskaźniki





Nazwa	Parametr
Liczba odsłon	247 547
Liczba odsłon niepowtarzających się	159 342
Pobrania	48 583
Pobrania bez powtórzeń	44 189
Linki zewnętrzne	6 706
Unikalne linki zewnętrzne	5 775
Wyszukiwania	0
Unikalne słowa kluczowe	0
Średni czas generowania	0,54 s























Kraj

Kraj	Użytkownicy	Aktywność	Ilość akcji przypadających na wizytę	Średni czas na stronie	Współczynnik rezygnacji	Przychody
 Polska	47 216	296 563	6	00:04:28	32%	0 zł
 Stany Zjednoczone	633	2 994	5	00:03:21	44%	0 zł
 Rosja	154	233	2	00:00:29	94%	0 zł
 Nieznany	135	546	4	00:02:06	51%	0 zł
 Wielka Brytania	95	683	7	00:04:25	31%	0 zł
 Niemcy	77	549	7	00:04:37	31%	0 zł
 Szwecja	44	890	20	00:05:22	7%	0 zł
 Włochy	27	109	4	00:03:39	44%	0 zł
 Francja	20	127	6	00:03:21	55%	0 zł
 Brazylia	11	11	1	00:00:00	100%	0 zł
 Litwa	7	9	1	00:00:01	86%	0 zł
 Chiny	6	10	2	00:00:19	67%	0 zł
 Hiszpania	5	39	8	00:01:44	60%	0 zł
 Czechy	4	9	2	00:01:13	50%	0 zł
 Holandia	4	25	6	00:01:11	50%	0 zł
 Nowa Zelandia	3	12	4	00:01:20	0%	0 zł
 Szwajcaria	3	31	10	00:08:04	0%	0 zł
 Ukraina	3	5	2	00:00:05	67%	0 zł
 Australia	2	5	3	00:00:37	50%	0 zł
 Grecja	2	2	1	00:00:00	100%	0 zł
 Kanada	2	2	1	00:00:00	100%	0 zł
 Portugalia	2	10	5	00:01:01	0%	0 zł
 Turcja	2	22	11	00:02:03	0%	0 zł
Pozostałe	12	42	4	00:00:57	67%	0 zł













Typ urządzenia

Typ urządzenia	Użytkownicy	Aktywność	Ilość akcji przypadających na wizytę	Średni czas na stronie	Współczynnik rezygnacji	Współczynnik przetwarzania
 Pulpit	32 104	229 873	7	00:05:08	26%	0%
 Smartfon	4 490	19 404	4	00:03:00	45%	0%
 Nieznany	1 390	5 965	4	00:02:58	45%	0%
 Tablet	945	6 531	7	00:05:58	31%	0%
 TV	29	237	8	00:07:00	10%	0%
 Konsola	4	9	2	00:01:39	75%	0%

Przeglądarki odwiedzających

Przeglądarka	Użytkownicy	Aktywność	Ilość akcji przypadających na wizytę	Średni czas na stronie	Współczynnik rezygnacji	Współczynnik przetwarzania
 Firefox	13 959	96 013	7	00:05:20	26%	0%
 Chrome	13 328	87 901	7	00:04:44	27%	0%
 Internet Explorer	3 370	36 439	11	00:05:47	22%	0%
 Android Browser	2 343	11 758	5	00:03:45	42%	0%
 Chrome Mobile	2 101	8 343	4	00:02:35	50%	0%
 Opera	1 675	11 156	7	00:05:05	29%	0%
 Mobile Safari	783	4 271	6	00:04:54	39%	0%
 IE Mobile	688	3 425	5	00:03:13	33%	0%
 Opera Mini	170	486	3	00:01:58	51%	0%
 Safari	155	822	5	00:04:48	35%	0%
 Nokia Browser	85	217	3	00:03:07	47%	0%
 Opera Mobile	76	202	3	00:01:58	50%	0%
 Chrome Mobile iOS	66	288	4	00:03:21	42%	0%
 Nokia Ovi Browser	36	106	3	00:02:29	47%	0%
 Yandex Browser	18	19	1	00:00:01	94%	0%
 NetFront	16	41	3	00:02:07	56%	0%
 Opera Next	16	45	3	00:03:23	44%	0%
Nieznany	14	30	2	00:01:56	57%	0%
 SeaMonkey	11	60	6	00:03:25	45%	0%
 BlackBerry Browser	9	64	7	00:05:42	22%	0%
 CometBird	8	106	13	00:04:34	0%	0%
 Chrome Frame	7	59	8	00:03:41	29%	0%
 Dolphin	5	31	6	00:04:41	60%	0%
Pozostałe	23	137	6	00:05:58	35%	0%

Wersja systemu operacyjnego

Wersja systemu operacyjnego	Użytkownicy	Aktywność	Ilość akcji przypadających na wizytę	Średni czas na stronie	Współczynnik rezygnacji	Współczynnik przetwarzania
 Windows	39 603	263 518	7	00:04:42	29%	0%
 Android	5 940	25 948	4	00:03:03	47%	0%
 iOS	1 077	5 458	5	00:04:20	37%	0%
 Windows Phone	794	3 824	5	00:03:07	36%	0%
 GNU/Linux	394	1 748	4	00:03:50	35%	0%
 Mac	156	769	5	00:03:23	46%	0%
 Ubuntu	114	518	5	00:04:20	44%	0%
Nieznany	104	254	2	00:01:39	63%	0%
 Symbian OS Series 60	87	201	2	00:02:12	45%	0%
 Symbian OS Series 40	46	123	3	00:02:04	52%	0%
 Symbian^3	37	84	2	00:02:20	51%	0%
 Windows Mobile	24	194	8	00:06:52	46%	0%
 Symbian	23	63	3	00:04:11	39%	0%
 Bada	22	68	3	00:02:33	55%	0%
 Windows RT	19	38	2	00:00:22	58%	0%
 BlackBerry OS	15	91	6	00:05:31	27%	0%
 Bot	6	6	1	00:00:00	100%	0%
 PlayStation Portable	3	3	1	00:00:00	100%	0%
 MeeGo	2	12	6	00:03:39	0%	0%
 Chrome OS	1	1	1	00:00:00	100%	0%
 FreeBSD	1	1	1	00:00:00	100%	0%
 PlayStation	1	6	6	00:06:34	0%	0%