

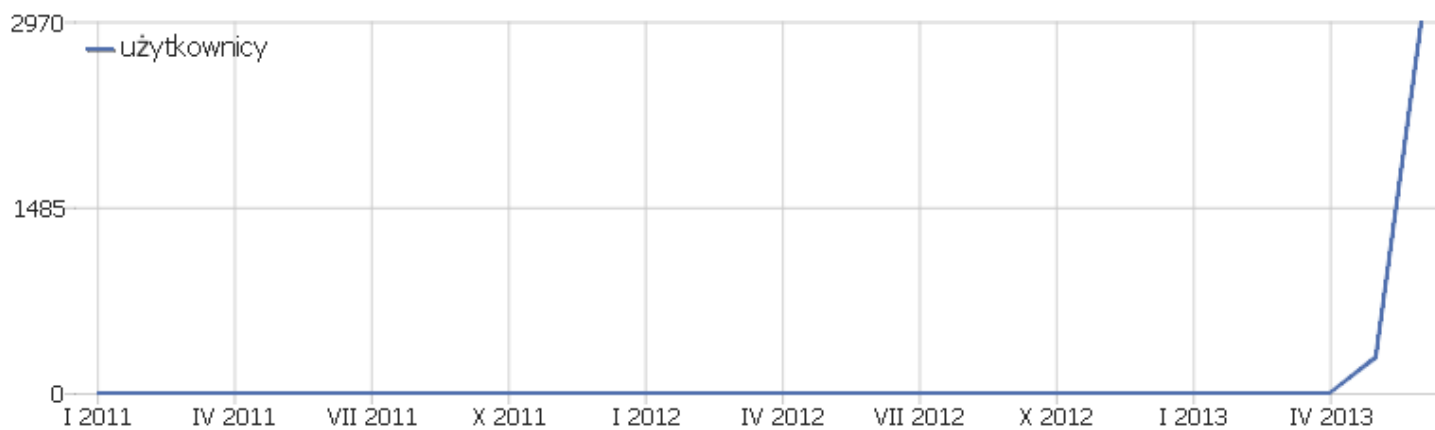


Strona WWW PPP

Zakres dat: 2013, Czerwiec

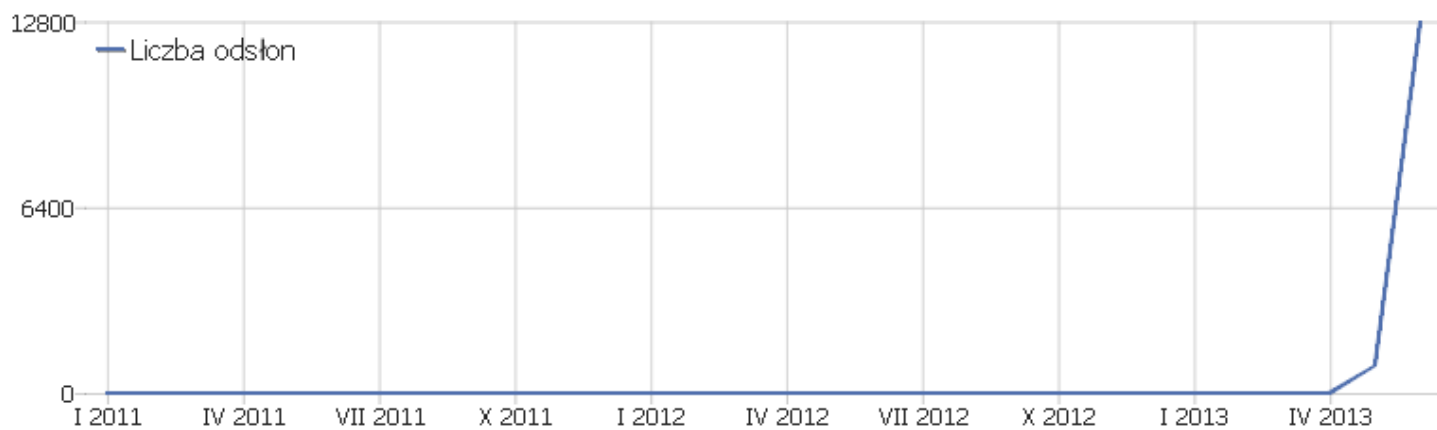
miesięczne zestawienie statystyk oglądalności strony Pieszej
Pielgrzymki Podlaskiej na Jasną Górę

Podsumowanie odwiedzin



Nazwa	Parametr
Liczba niepowtarzających się użytkowników	1484
Użytkownicy	2968
Aktywność	14717
Maksymalna ilość działań podczas jednej wizyty	94
Współczynnik rezygnacji	32%
Ilość akcji przypadających na wizytę	5
Średni czas pobytu na stronie (w sekundach)	00:03:36

Aktywność - Główne wskaźniki



Nazwa	Parametr
Liczba odślon	12793
Liczba odślon niepowtarzających się	8954
Pobrania	1726
Pobrania bez powtórzeń	1572
Linki zewnętrzne	198
Unique Outlinks	182
Searches	0
Unique Keywords	0
Avg. generation time	0,62s





Kraj

Kraj	Użytkownicy	Aktywność	Ilość akcji przypadających na wizytę	Średni czas na stronie	Współczynnik rezygnacji	Przychody
 Polska	2929	14614	4,99	00:03:38	31,14%	zł 0
 Stany Zjednoczone	11	28	2,55	00:00:40	72,73%	zł 0
 Nieznany	7	25	3,57	00:02:00	71,43%	zł 0
 Wielka Brytania	5	17	3,4	00:01:50	40%	zł 0
 Niemcy	4	18	4,5	00:02:51	25%	zł 0
 Rosja	4	4	1	00:00:00	100%	zł 0
 Austria	1	2	2	00:00:39	0%	zł 0
 Białoruś	1	1	1	00:00:00	100%	zł 0
 Kanada	1	2	2	00:00:48	0%	zł 0
 Francja	1	1	1	00:00:00	100%	zł 0
 Niderlandy	1	1	1	00:00:00	100%	zł 0
 Norwegia	1	2	2	00:00:06	0%	zł 0
 Słowacja	1	1	1	00:00:00	100%	zł 0
 Ukraina	1	1	1	00:00:00	100%	zł 0


















Przeglądarki odwiedzających

Przeglądarka	Użytkownicy	Aktywność	Ilość akcji przypadających na wizytę	Średni czas na stronie	Współczynnik rezygnacji	Współczynnik przetwarzania
 Firefox	1402	6770	4,83	00:03:43	33,59%	0%
 Chrome	998	5054	5,06	00:03:38	28,56%	0%
 Opera	212	770	3,63	00:02:32	37,74%	0%
 Internet Explorer	243	1624	6,68	00:03:40	22,22%	0%
 Safari	91	410	4,51	00:03:48	47,25%	0%
 SeaMonkey	13	65	5	00:03:10	23,08%	0%
 NetFront	4	13	3,25	00:02:22	0%	0%
 ABrowse	3	7	2,33	00:01:18	33,33%	0%
 BlackBerry	1	2	2	00:00:44	0%	0%
 Chrome Frame	1	2	2	00:00:53	0%	0%



Monitory klasyczne / panoramiczne

Typ ekranu	Użytkownicy	Aktywność	Ilość akcji przypadających na wizytę	Średni czas na stronie	Współczynnik rezygnacji	Współczynnik przetwarzania
 Wide	2310	10915	4,73	00:03:32	30,65%	0%
 Normal	582	3572	6,14	00:04:00	33,33%	0%
 Mobile	75	229	3,05	00:02:16	45,33%	0%
 Dual	1	1	1	00:00:00	100%	0%

Systemy operacyjne

System operacyjny	Użytkownicy	Aktywność	Ilość akcji przypadających na wizytę	Średni czas na stronie	Współczynnik rezygnacji	Współczynnik przetwarzania
 Windows 7	1460	7139	4,89	00:03:17	31,23%	0%
 Windows XP	791	4860	6,14	00:04:21	31,48%	0%
 Windows Vista	388	1383	3,56	00:04:03	30,93%	0%
 Windows 8	140	561	4,01	00:02:03	27,14%	0%
 Android	79	384	4,86	00:04:49	45,57%	0%
 Linux	31	134	4,32	00:02:33	32,26%	0%
Nieznany	30	71	2,37	00:01:12	36,67%	0%
 Windows Mobile	11	30	2,73	00:00:32	27,27%	0%
 iPad	6	55	9,17	00:06:38	0%	0%
 Mac OS	6	19	3,17	00:02:39	66,67%	0%
 Maemo	6	21	3,5	00:01:44	0%	0%
 iPhone	5	26	5,2	00:01:02	40%	0%
 Windows Phone OS	5	13	2,6	00:01:01	60%	0%
 SymbianOS	4	9	2,25	00:01:31	50%	0%
 Windows NT	2	3	1,5	00:00:10	50%	0%
 Windows Server 2003 / XP x64	2	2	1	00:00:00	100%	0%
 BlackBerry	1	2	2	00:00:44	0%	0%
 Windows 2000	1	5	5	00:00:27	0%	0%

Mobile vs Desktop

Mobile vs Desktop	Użytkownicy	Aktywność	Ilość akcji przypadających na wizytę	Średni czas na stronie	Współczynnik rezygnacji	Współczynnik przetwarzania
 Desktop	2821	14106	5	00:03:37	31,19%	0%
 Mobile	117	540	4,62	00:03:53	39,32%	0%
Nieznany	30	71	2,37	00:01:12	36,67%	0%