

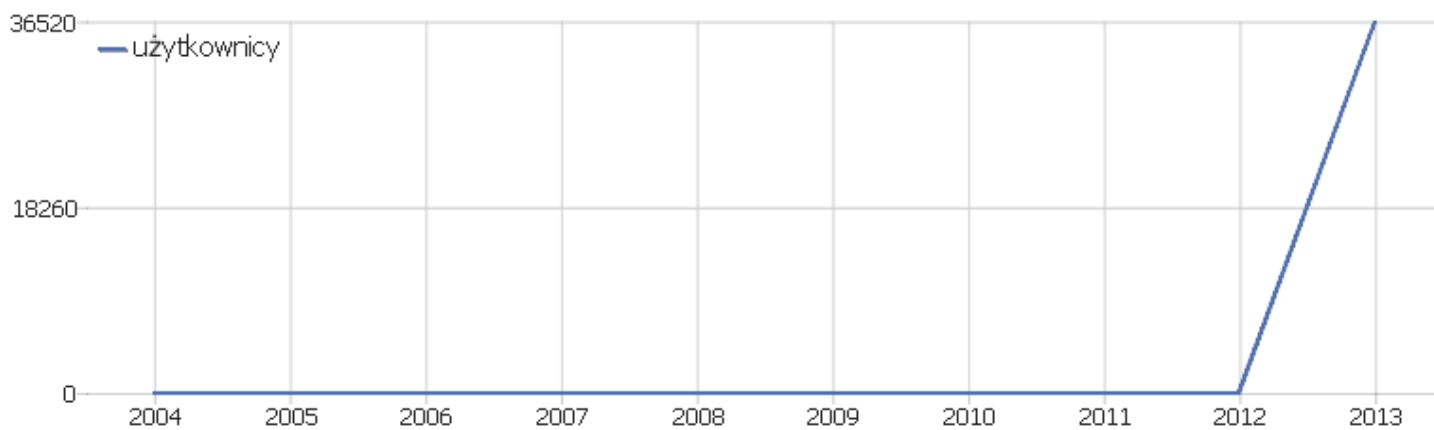
PIWIK

Strona WWW PPP

Zakres dat: 2013

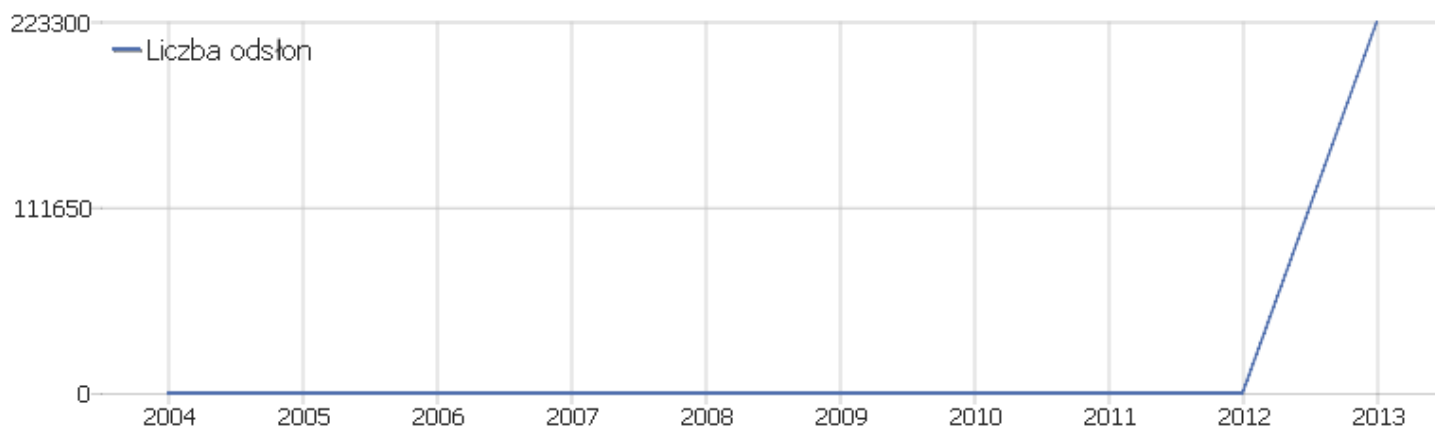
miesięczne zestawienie statystyk oglądalności strony Pieszej
Pielgrzymki Podlaskiej na Jasną Górę

Podsumowanie odwiedzin



Nazwa	Parametr
Użytkownicy	36515
Aktywność	280210
Maksymalna ilość działań podczas jednej wizyty	360
Współczynnik rezygnacji	25%
Ilość akcji przypadających na wizytę	7,7
Średni czas pobytu na stronie (w sekundach)	00:05:30
Liczba niepowtarzających się użytkowników	0

Aktywność - Główne wskaźniki




















Nazwa	Parametr
Liczba odsłon	223294
Liczba odsłon niepowtarzających się	136412
Pobrania	50664
Pobrania bez powtórzeń	45554
Linki zewnętrzne	6229
Unique Outlinks	5268
Wyszukiwania	0
Unikalne słowa kluczowe	0
Avg. generation time	0,62s

Kraj

Kraj	Użytkownicy	Aktywność	Ilość akcji przypadających na wizytę	Średni czas na stronie	Współczynnik rezygnacji	Przychody
 Polska	35895	277052	7,72	00:05:33	24,87%	zł 0
 Stany Zjednoczone	157	970	6,18	00:03:38	43,95%	zł 0
 Rosja	107	112	1,05	00:00:02	99,07%	zł 0
 Włochy	72	715	9,93	00:03:45	37,5%	zł 0
 Nieznany	59	139	2,36	00:01:04	74,58%	zł 0
 Niemcy	54	248	4,59	00:02:54	50%	zł 0
 Wielka Brytania	48	224	4,67	00:02:44	33,33%	zł 0
 Francja	17	67	3,94	00:03:20	29,41%	zł 0
 Niderlandy	9	119	13,22	00:05:22	44,44%	zł 0
 Norwegia	9	24	2,67	00:01:58	22,22%	zł 0
 Szwecja	9	74	8,22	00:04:15	33,33%	zł 0
 Kanada	8	36	4,5	00:04:39	50%	zł 0
 Grecja	8	43	5,38	00:08:10	25%	zł 0
 Austria	7	51	7,29	00:08:44	14,29%	zł 0
 Belgia	7	76	10,86	00:17:39	14,29%	zł 0
 Szwajcaria	6	43	7,17	00:03:54	50%	zł 0
 Ukraina	6	41	6,83	00:02:10	50%	zł 0
 Czechy	5	25	5	00:04:23	80%	zł 0
 Słowacja	5	52	10,4	00:03:59	60%	zł 0
 Dania	3	19	6,33	00:03:08	33,33%	zł 0
 Węgry	3	11	3,67	00:02:50	66,67%	zł 0
 Islandia	3	11	3,67	00:02:49	33,33%	zł 0
 Australia	2	10	5	00:02:03	0%	zł 0
Pozostałe	16	48	3	00:00:44	56,25%	zł 0























Przeglądarki odwiedzających

Przeglądarka	Użytkownicy	Aktywność	Ilość akcji przypadających na wizytę	Średni czas na stronie	Współczynnik rezygnacji	Współczynnik przetwarzania
 Firefox	16156	119818	7,42	00:05:43	23,71%	0%
 Chrome	11858	84269	7,11	00:05:16	26,83%	0%
 Internet Explorer	4384	50448	11,51	00:06:10	20,62%	0%
 Safari	1468	8029	5,47	00:04:06	38,42%	0%
 Opera	2392	16150	6,75	00:05:05	29,47%	0%
 SeaMonkey	69	328	4,75	00:04:22	21,74%	0%
 ABrowse	45	138	3,07	00:02:41	40%	0%
 NetFront	39	187	4,79	00:02:56	43,59%	0%
Nieznany	23	73	3,17	00:02:07	39,13%	0%
 Chrome Frame	22	510	23,18	00:08:53	13,64%	0%
 iBrowse	24	73	3,04	00:03:25	29,17%	0%
 Dolphin	15	77	5,13	00:04:39	13,33%	0%
 BlackBerry	7	21	3	00:01:30	28,57%	0%
 Iron	7	37	5,29	00:02:20	14,29%	0%
 Netscape	2	2	1	00:00:00	100%	0%
 CometBird	2	13	6,5	00:03:50	0%	0%
 Epiphany	1	36	36	00:08:42	0%	0%
 Konqueror	1	1	1	00:00:00	100%	0%



Monitory klasyczne / panoramiczne

Typ ekranu	Użytkownicy	Aktywność	Ilość akcji przypadających na wizytę	Średni czas na stronie	Współczynnik rezygnacji	Współczynnik przetwarzania
 Wide	25648	188792	7,36	00:05:25	24,92%	0%
 Normal	9637	86309	8,96	00:06:03	24,53%	0%
 Mobile	1178	4886	4,15	00:03:04	41%	0%
 Dual	36	190	5,28	00:03:07	27,78%	0%
Unknown	4	4	1	00:00:00	100%	0%

Systemy operacyjne

System operacyjny	Użytkownicy	Aktywność	Ilość akcji przypadających na wizytę	Średni czas na stronie	Współczynnik rezygnacji	Współczynnik przetwarzania
 Windows 7	17106	124105	7,26	00:05:10	26,36%	0%
 Windows XP	11672	106444	9,12	00:06:17	22,72%	0%
 Windows Vista	3070	22844	7,44	00:06:07	21,43%	0%
 Windows 8	1895	12567	6,63	00:05:04	22,8%	0%
 Android	1433	7393	5,16	00:03:48	39,57%	0%
 Linux	293	1783	6,09	00:05:21	24,91%	0%
Nieznany	256	781	3,05	00:02:40	42,97%	0%
 iPad	222	1311	5,91	00:04:32	29,73%	0%
 Windows Mobile	115	514	4,47	00:03:33	26,96%	0%
 Windows Phone OS	103	476	4,62	00:03:12	40,78%	0%
 iPhone	84	343	4,08	00:03:15	48,81%	0%
 Mac OS	80	441	5,51	00:03:56	42,5%	0%
 SymbianOS	34	94	2,76	00:03:12	35,29%	0%
 Windows 2000	34	443	13,03	00:08:28	8,82%	0%
 Maemo	32	102	3,19	00:02:13	25%	0%
 Windows NT	29	275	9,48	00:08:11	24,14%	0%
 Windows Server 2003 / XP x64	27	147	5,44	00:02:45	44,44%	0%
 bada	14	76	5,43	00:04:50	7,14%	0%
 BlackBerry	7	21	3	00:01:30	28,57%	0%
 Windows Me	4	14	3,5	00:01:34	25%	0%
 Windows 98	3	19	6,33	00:08:08	33,33%	0%
 iPod	1	1	1	00:00:00	100%	0%
 PlayStation 3	1	16	16	00:09:41	0%	0%

Mobile vs Desktop

Mobile vs Desktop	Użytkownicy	Aktywność	Ilość akcji przypadających na wizytę	Średni czas na stronie	Współczynnik rezygnacji	Współczynnik przetwarzania
 Desktop	34210	269084	7,87	00:05:38	24,5%	0%
 Mobile	2045	10331	5,05	00:03:47	37,7%	0%
Nieznany	260	795	3,06	00:02:39	42,69%	0%