

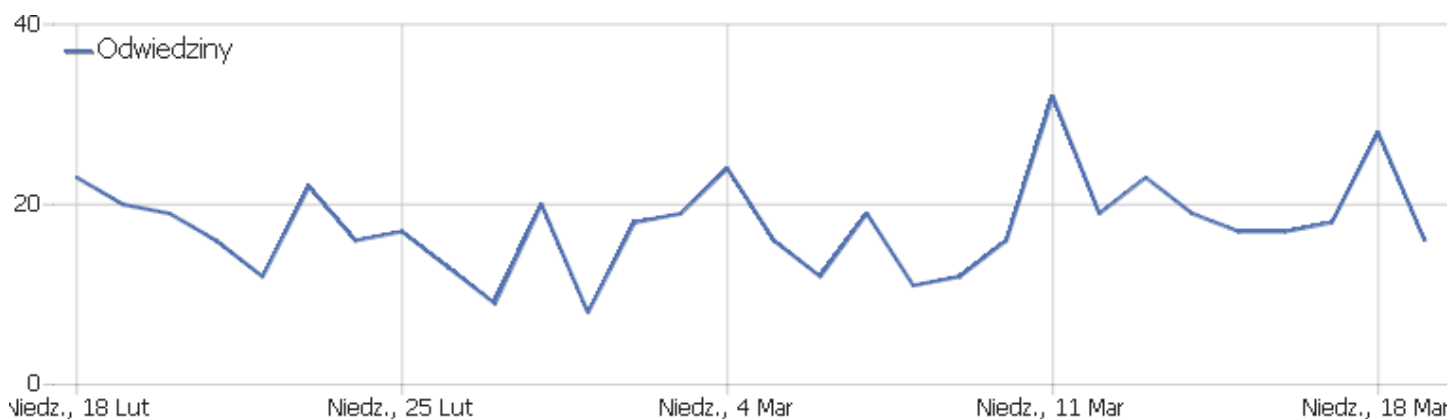
Matomo

PPP

Zakres dat: Poniedziałek, 19 Marca 2018

Dzienne zestawienie oglądalności strony Pieszej Pielgrzymki
Podlaskiej na Jasną Górę

Podsumowanie odwiedzin



Nazwa	Parametr
Liczba niepowtarzających się użytkowników	16
Odwiedziny	16
Aktywność	82
Maksymalna liczba działań podczas jednej wizyty	23
Ilość akcji przypadających na wizytę	5
Średni czas pobytu na stronie (w sekundach)	00:02:04
Współczynnik rezygnacji	50%

Użytkownicy

Brak danych dla tego raportu.

Typ urządzenia

Typ urządzenia	Odwiedziny	Liczba niepowtarzających się użytkowników	Aktywność	Użytkownicy	Ilość akcji przypadających na wizytę	Średni czas w serwisie	Współczynnik rezygnacji	Przychody
Pulpit	10	10	67	0	7	00:01:11	50%	0 zł
Smartfon	6	6	15	0	3	00:02:15	50%	0 zł

Model urządzenia

Model urządzenia	Odwiedziny	Liczba niepowtarzających się użytkowników	Aktywność	Użytkownicy	Ilość akcji przypadających na wizytę	Średni czas w serwisie	Współczynnik rezygnacji	Przychody
Nieznany	11	11	69	0	6	00:01:11	45%	0 zł
HTC - Desire 825	1	1	7	0	7	00:11:16	10%	0 zł
Huawei - SLA-L22	1	1	3	0	3	00:01:10	0%	0 zł

Huawei - TRT-LX1	1	1	1	0	1	00:00:00	100%	0 zł
Huawei - VNS-L21	1	1	1	0	1	00:00:00	100%	0 zł
Samsung - GALAXY S4 Value Edition	1	1	1	0	1	00:00:00	100%	0 zł






Rozdzielczość ekranu

Rozdzielczość	Odwiedziny	Liczba nieowtarzających się użytkowników	Aktywność	Użytkownicy	Ilość akcji przypadających na wizytę	Średni czas w serwisie	Współczynnik rezygnacji	Współczynnik przetwarzania
360x640	5	5	13	0	3	00:02:29	60%	0%
1366x768	3	3	3	0	1	00:00:00	100%	0%
1600x900	2	2	24	0	12	00:05:47	0%	0%
1920x1080	2	2	8	0	4	00:00:25	50%	0%
320x534	1	1	2	0	2	00:01:14	0%	0%
1252x704	1	1	1	0	1	00:00:00	100%	0%
1280x768	1	1	8	0	8	00:02:36	0%	0%
1536x864	1	1	23	0	23	00:04:31	0%	0%



Wersje systemu operacyjnego

Wersja systemu operacyjnego	Odwiedziny	Liczba niepowtarzających się użytkowników	Aktywność	Użytkownicy	Ilość akcji przypadających na wizytę	Średni czas w serwisie	Współczynnik rezygnacji	Współczynnik przetworzenia
 Windows 10	5	5	46	0	9	00:03:00	60%	0%
 Android 7.0	3	3	5	0	2	00:00:24	67%	0%
 Android 6.0	2	2	9	0	5	00:06:15	0%	0%
 Windows 7	2	2	8	0	4	00:00:25	50%	0%
 Android 5.0	1	1	1	0	1	00:00:00	100%	0%
 Windows 8.1	1	1	4	0	4	00:01:04	0%	0%
 Windows Vista	1	1	1	0	1	00:00:00	100%	0%
 Windows XP	1	1	8	0	8	00:02:36	0%	0%


Przeglądarki

Przeglądarka	Odwiedziny	Liczba niepowtarzających się użytkowników	Aktywność	Użytkownicy	Ilość akcji przypadających na wizytę	Średni czas w serwisie	Współczynnik rezygnacji	Współczynnik przetworzenia
 Chrome	6	6	53	0	9	00:02:38	50%	0%
 Chrome Mobile	6	6	15	0	3	00:02:17	50%	0%
 Firefox	2	2	9	0	5	00:01:18	50%	0%
 Internet Explorer	1	1	4	0	4	00:01:04	0%	0%
 Opera	1	1	1	0	1	00:00:00	100%	0%


Kraj

Kraj	Odwiedziny	Liczba niepowtarzających się użytkowników w	Aktywność	Ilość akcji przypadających na wizytę	Średni czas w serwisie	Współczynnik rezygnacji	Przychody
 Polska	15	15	59	4	00:01:55	53%	0 zł
 Stany Zjednoczone	1	1	23	23	00:04:31	0%	0 zł

Wyszukiwarki

Wyszukiwarka	Odwiedziny	Liczba niepowtarzających się użytkowników	Aktywność	Użytkownicy	Ilość akcji przypadających na wizytę	Średni czas w serwisie	Współczynnik rezygnacji	Przychody
 Google - Słowo kluczowe nie zdefiniowany	12	12	78	0	7	00:02:46	33%	0 zł

Sieci społecznościowe

Sieć społecznościowa	Odwiedziny	Liczba niepowtarzających się użytkowników	Aktywność	Użytkownicy	Ilość akcji przypadających na wizytę	Średni czas w serwisie	Współczynnik rezygnacji	Współczynnik przetwarzania
 Facebook - l.facebook.com/	1	1	1	0	1	00:00:00	100%	0%