

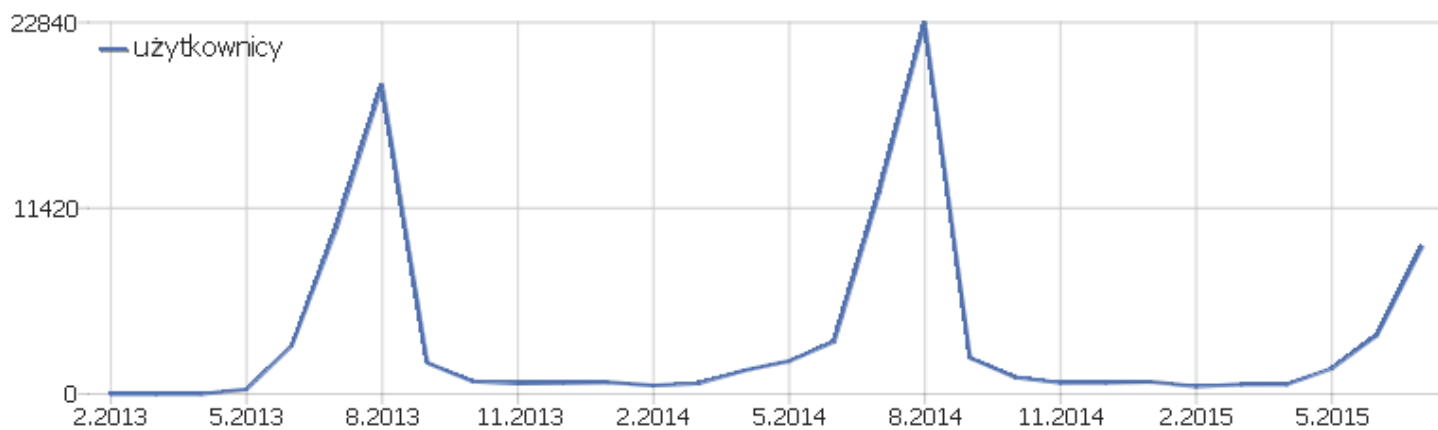
# PIWIK

PPP

Zakres dat: Lipiec 2015

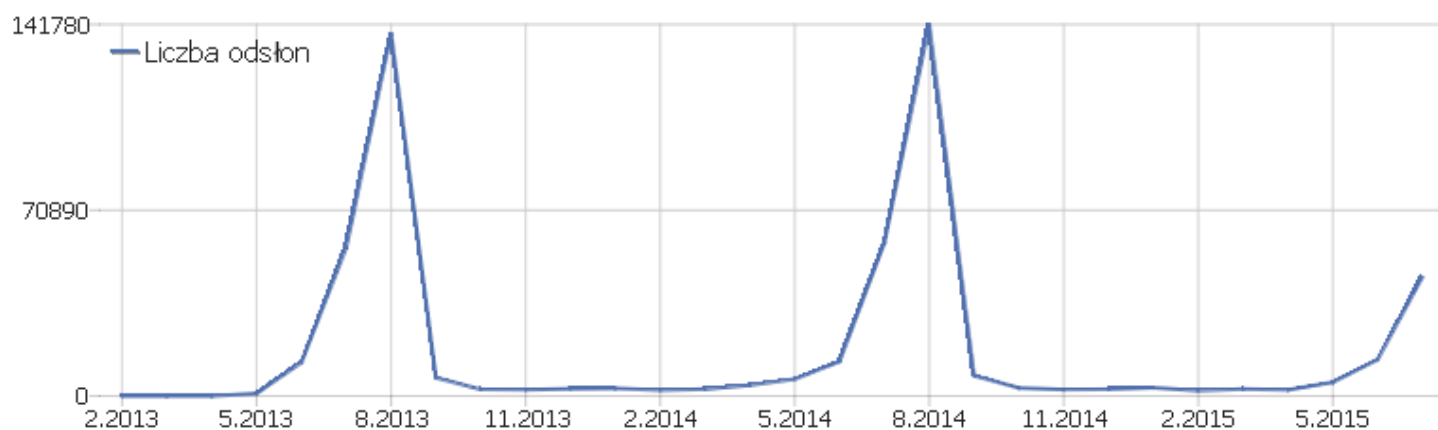
Dzienne zestawienie oglądalności strony Pieszej Pielgrzymki  
Podlaskiej na Jasną Górę

## Podsumowanie odwiedzin





















Nazwa	Parametr
Liczba niepowtarzających się użytkowników	5 156
Użytkownicy	9 065
Aktywność	53 484
Maksymalna ilość działań podczas jednej wizyty	843
Ilość akcji przypadających na wizytę	6
Średni czas pobytu na stronie (w sekundach)	00:04:12
Współczynnik rezygnacji	35%

## Aktywność - Główne wskaźniki









Nazwa	Parametr
Liczba odsłon	45 508
Liczba odsłon niepowtarzających się	29 456
Pobrania	6 591
Pobrania bez powtórzeń	5 962
Linki zewnętrzne	1 382
Unikalne linki zewnętrzne	1 199
Wyszukiwania	0
Unikalne słowa kluczowe	0
Średni czas generowania	0,33 s





















# Kraj

Kraj	Użytkownicy	Aktywność	Ilość akcji przypadających na wizytę	Średni czas na stronie	Współczynnik rezygnacji	Przychody
 Polska	8 897	52 608	6	00:04:13	35%	0 zł
 Stany Zjednoczone	84	406	5	00:03:46	42%	0 zł
 Wielka Brytania	23	99	4	00:01:33	57%	0 zł
 Niemcy	13	30	2	00:00:45	38%	0 zł
 Nieznany	8	177	22	00:14:50	38%	0 zł
 Włochy	8	43	5	00:02:43	50%	0 zł
 Brazylia	7	7	1	00:00:00	100%	0 zł
 Szwecja	7	58	8	00:04:07	14%	0 zł
 Rosja	6	7	1	00:00:01	83%	0 zł
 Francja	3	25	8	00:01:39	33%	0 zł
 Kanada	2	8	4	00:12:24	0%	0 zł
 Argentyna	1	1	1	00:00:00	100%	0 zł
 Czechy	1	5	5	00:00:36	0%	0 zł
 Grecja	1	1	1	00:00:00	100%	0 zł
 Litwa	1	1	1	00:00:00	100%	0 zł
 Luksemburg	1	4	4	00:02:32	0%	0 zł
 Nowa Zelandia	1	3	3	00:00:36	0%	0 zł
 Tajwan	1	1	1	00:00:00	100%	0 zł























# Typ urządzenia

Typ urządzenia	Użytkownicy	Aktywność	Ilość akcji przypadających na wizytę	Średni czas na stronie	Współczynnik rezygnacji	Współczynnik przetwarzania
 Pulpit	6 126	40 961	7	00:04:54	29%	0%
 Smartfon	2 360	9 318	4	00:02:29	48%	0%
 Nieznany	306	1 445	5	00:03:09	49%	0%
 Tablet	219	1 535	7	00:05:09	31%	0%
 Phablet	51	189	4	00:02:29	43%	0%
 TV	3	36	12	00:06:27	0%	0%

## Przeglądarki odwiedzających

Przeglądarka	Użytkownicy	Aktywność	Ilość akcji przypadających na wizytę	Średni czas na stronie	Współczynnik rezygnacji	Współczynnik przetwarzania
 Chrome	2 870	18 020	6	00:04:36	32%	0%
 Firefox	2 460	16 109	7	00:05:01	27%	0%
 Chrome Mobile	1 463	5 758	4	00:02:24	49%	0%
 Android Browser	686	2 595	4	00:02:23	49%	0%
 Internet Explorer	649	6 428	10	00:06:03	24%	0%
 Opera	298	1 658	6	00:04:19	37%	0%
 IE Mobile	280	1 226	4	00:03:06	47%	0%
 Mobile Safari	186	769	4	00:03:13	48%	0%
 Opera Mini	64	444	7	00:05:27	34%	0%
 Safari	40	153	4	00:03:41	35%	0%
 Opera Mobile	38	167	4	00:02:57	39%	0%
 Maxthon	9	69	8	00:06:14	11%	0%
 Nokia Browser	7	13	2	00:01:20	43%	0%
 BlackBerry Browser	2	16	8	00:12:31	0%	0%
 Chrome Mobile iOS	2	19	10	00:04:27	0%	0%
 Chromium	2	18	9	00:08:39	0%	0%
 Nieznany	2	2	1	00:00:00	100%	0%
 UC Browser	2	2	1	00:00:00	100%	0%
 Iron	1	4	4	00:00:54	0%	0%
 Mercury	1	1	1	00:00:00	100%	0%
 NetFront	1	11	11	00:08:36	0%	0%
 SeaMonkey	1	1	1	00:00:00	100%	0%
 Yandex Browser	1	1	1	00:00:00	100%	0%

# Wersja systemu operacyjnego

Wersja systemu operacyjnego	Użytkownicy	Aktywność	Ilość akcji przypadających na wizytę	Średni czas na stronie	Współczynnik rezygnacji	Współczynnik przetwarzania
 Windows 7	3 364	21 007	6	00:04:42	31%	0%
 Windows XP	1 138	9 925	9	00:05:36	26%	0%
 Windows 8.1	1 120	6 899	6	00:04:50	28%	0%
 Android 4.4	1 006	4 217	4	00:02:34	49%	0%
 Android 4.2	479	2 073	4	00:02:32	42%	0%
 Android 4.1	316	1 207	4	00:03:11	52%	0%
 Windows Vista	256	1 955	8	00:05:15	24%	0%
 Android 5.0	244	1 002	4	00:02:08	48%	0%
 Windows Phone 8.1	231	746	3	00:02:46	48%	0%
 Windows 8	144	850	6	00:04:58	36%	0%
 Android 4.3	97	445	5	00:02:39	46%	0%
 iOS 8.4	73	312	4	00:02:50	45%	0%
 Android 4.0	68	215	3	00:02:18	46%	0%
 Android	52	278	5	00:02:56	42%	0%
 GNU/Linux	51	182	4	00:03:42	33%	0%
 Android 2.1	46	63	1	00:00:08	85%	0%
 Android 2.3	44	188	4	00:01:52	45%	0%
Nieznany	44	414	9	00:07:17	20%	0%
 iOS 8.3	32	98	3	00:02:13	59%	0%
 Windows Phone 8.0	32	370	12	00:06:00	34%	0%
 iOS 8.1	31	73	2	00:01:41	48%	0%
 Windows RT	29	107	4	00:03:01	31%	0%
 Mac 10.9	22	92	4	00:04:43	36%	0%
Pozostałe	146	766	5	00:04:04	40%	0%