

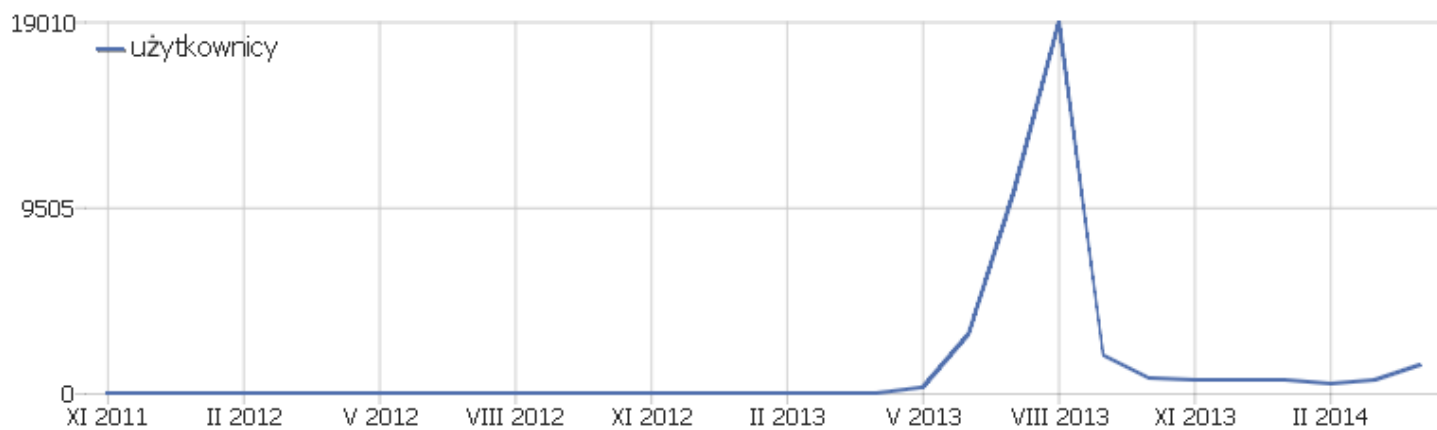


Strona WWW PPP

Zakres dat: 2014, Kwiecień











miesięczne zestawienie statystyk oglądalności strony Pieszej  
Pielgrzymki Podlaskiej na Jasną Górę

## Podsumowanie odwiedzin







Nazwa	Parametr
Liczba niepowtarzających się użytkowników	1140
Użytkownicy	1444
Aktywność	4739
Maksymalna ilość działań podczas jednej wizyty	107
Współczynnik rezygnacji	59%
Ilość akcji przypadających na wizytę	3,3
Średni czas pobytu na stronie (w sekundach)	00:01:49


## Przeglądarki odwiedzających

Przeglądarka	Użytkownicy	Aktywność	Ilość akcji przypadających na wizytę	Średni czas na stronie	Współczynnik rezygnacji	Współczynnik przetwarzania
 Firefox	556	1836	3,3	00:01:58	58,81%	0%
 Chrome	483	1710	3,54	00:01:59	60,87%	0%
 Android Browser	69	135	1,96	00:01:23	75,36%	0%
 Internet Explorer	103	454	4,41	00:01:46	46,6%	0%
 Chrome Mobile	50	82	1,64	00:00:47	78%	0%
 Opera	56	159	2,84	00:01:02	55,36%	0%
Mobile Safari	21	98	4,67	00:01:18	19,05%	0%
IE Mobile	17	51	3	00:01:35	58,82%	0%
 Safari	41	133	3,24	00:01:11	53,66%	0%
Opera Mini	14	20	1,43	00:02:52	71,43%	0%
Mobile Safari	6	10	1,67	00:00:15	33,33%	0%
 Safari	5	7	1,4	00:02:16	80%	0%
 SeaMonkey	3	4	1,33	00:04:46	66,67%	0%
Nieznany	3	5	1,67	00:00:59	66,67%	0%
 Dolfin	2	2	1	00:00:00	100%	0%
 NetFront	2	3	1,5	00:00:17	50%	0%
Opera Mobile	3	15	5	00:03:32	66,67%	0%
 ABrowse	1	2	2	00:01:51	0%	0%
 BlackBerry	1	1	1	00:00:00	100%	0%
 iBrowse	1	3	3	00:01:19	0%	0%
 Iron	1	2	2	00:00:11	0%	0%
 Maxthon	1	1	1	00:00:00	100%	0%
 Nokia Browser	1	2	2	00:01:12	0%	0%
Pozostałe	6	10	1,67	00:00:15	33,33%	0%



## Monitory klasyczne / panoramiczne

Typ ekranu	Użytkownicy	Aktywność	Ilość akcji przypadających na wizytę	Średni czas na stronie	Współczynnik rezygnacji	Współczynnik przetwarzania
 Wide	955	3122	3,27	00:01:43	58,43%	0%
 Normal	320	1244	3,89	00:02:23	57,19%	0%
 Mobile	165	368	2,23	00:01:16	69,09%	0%
 Dual	2	2	1	00:00:00	100%	0%

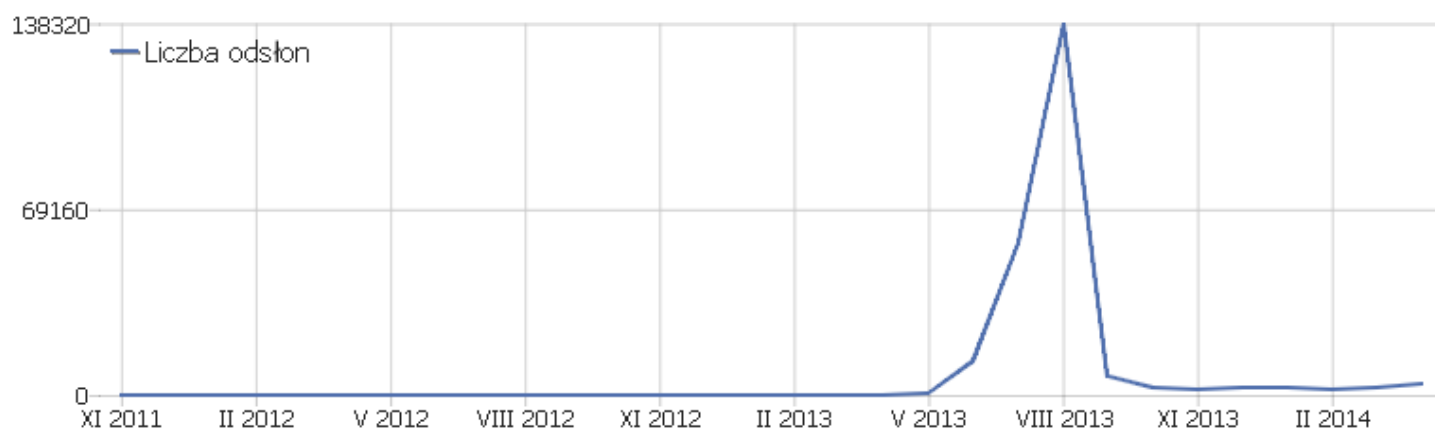
## Systemy operacyjne

System operacyjny	Użytkownicy	Aktywność	Ilość akcji przypadających na wizytę	Średni czas na stronie	Współczynnik rezygnacji	Współczynnik przetwarzania
 Windows 7	679	1995	2,94	00:01:30	61,41%	0%
 Windows XP	287	1303	4,54	00:02:42	56,1%	0%
 Android	168	348	2,07	00:01:35	72,62%	0%
 Windows 8	111	450	4,05	00:01:41	54,05%	0%
 Windows Vista	78	293	3,76	00:02:47	47,44%	0%
 iOS	28	110	3,93	00:01:03	21,43%	0%
 Linux	19	36	1,89	00:01:29	78,95%	0%
 Windows Phone OS	19	53	2,79	00:01:25	63,16%	0%
 iPad	12	60	5	00:01:53	16,67%	0%
 Nieznany	11	22	2	00:00:42	54,55%	0%
 Ubuntu	6	8	1,33	00:00:07	83,33%	0%
 Windows Mobile	6	18	3	00:02:16	16,67%	0%
 iPhone	5	7	1,4	00:00:03	80%	0%
 Symbian OS Series 40	3	3	1	00:00:00	100%	0%
 Symbian OS Series 60	3	4	1,33	00:00:24	66,67%	0%
 Mac OS	2	11	5,5	00:04:14	50%	0%
 Maemo	2	12	6	00:03:39	0%	0%
 bada	2	2	1	00:00:00	100%	0%
 BlackBerry	1	1	1	00:00:00	100%	0%
 Bot	1	1	1	00:00:00	100%	0%
 SymbianOS	1	2	2	00:01:51	0%	0%

## Mobile vs Desktop
















Mobile vs Desktop	Użytkownicy	Aktywność	Ilość akcji przypadających na wizytę	Średni czas na stronie	Współczynnik rezygnacji	Współczynnik przetwarzania
 Desktop	1176	4088	3,48	00:01:54	58,76%	0%
 Mobile	216	503	2,33	00:01:34	66,67%	0%
Nieznany	52	148	2,85	00:00:45	44,23%	0%

## Aktywność - Główne wskaźniki



Nazwa	Parametr
Liczba odsłon	4119
Liczba odsłon niepowtarzających się	3021
Pobrania	554
Pobrania bez powtórzeń	521
Linki zewnętrzne	66
Unikalne linki zewnętrzne	63
Wyszukiwania	0
Unikalne słowa kluczowe	0
Avg. generation time	0,58s

# Kraj

Kraj	Użytkownicy	Aktywność	Ilość akcji przypadających na wizytę	Średni czas na stronie	Współczynnik rezygnacji	Przychody
 Polska	1366	4580	3,35	00:01:53	58,49%	zł 0
 Stany Zjednoczone	35	84	2,4	00:00:50	65,71%	zł 0
 Rosja	15	15	1	00:00:00	100%	zł 0
 Nieznany	10	18	1,8	00:00:25	70%	zł 0
 Wielka Brytania	4	18	4,5	00:02:15	75%	zł 0
 Niemcy	3	8	2,67	00:00:44	33,33%	zł 0
 Szwecja	2	7	3,5	00:00:42	50%	zł 0
 Brazylia	1	1	1	00:00:00	100%	zł 0
 Chiny	1	1	1	00:00:00	100%	zł 0
 Czechy	1	1	1	00:00:00	100%	zł 0
 Hiszpania	1	1	1	00:00:00	100%	zł 0
 Francja	1	1	1	00:00:00	100%	zł 0
 Grecja	1	1	1	00:00:00	100%	zł 0
 Włochy	1	1	1	00:00:00	100%	zł 0
 Meksyk	1	1	1	00:00:00	100%	zł 0
 Ukraina	1	1	1	00:00:00	100%	zł 0