

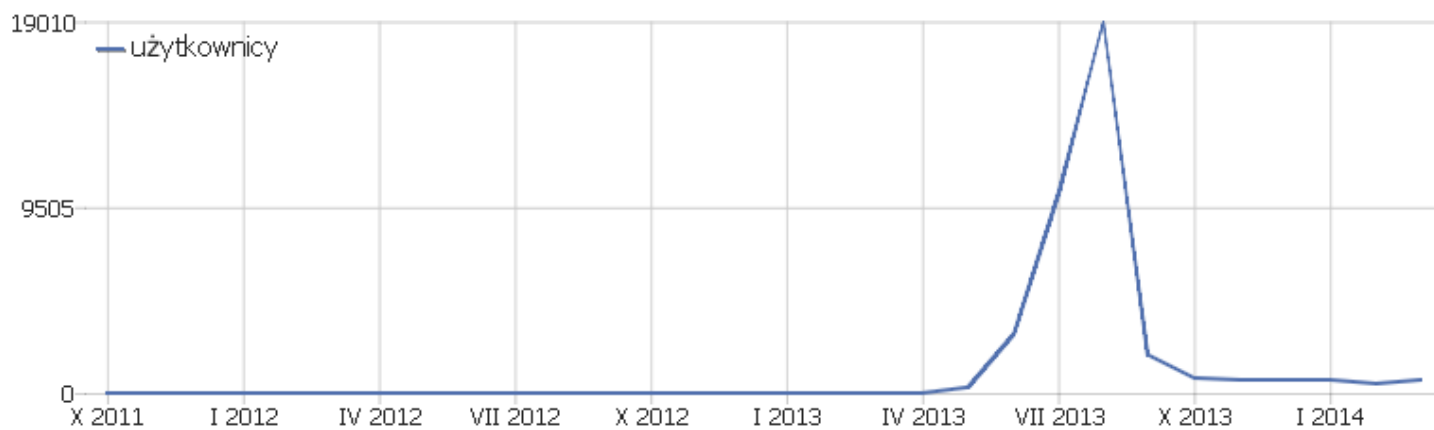
PIWIK

Strona WWW PPP

Zakres dat: 2014, Marzec

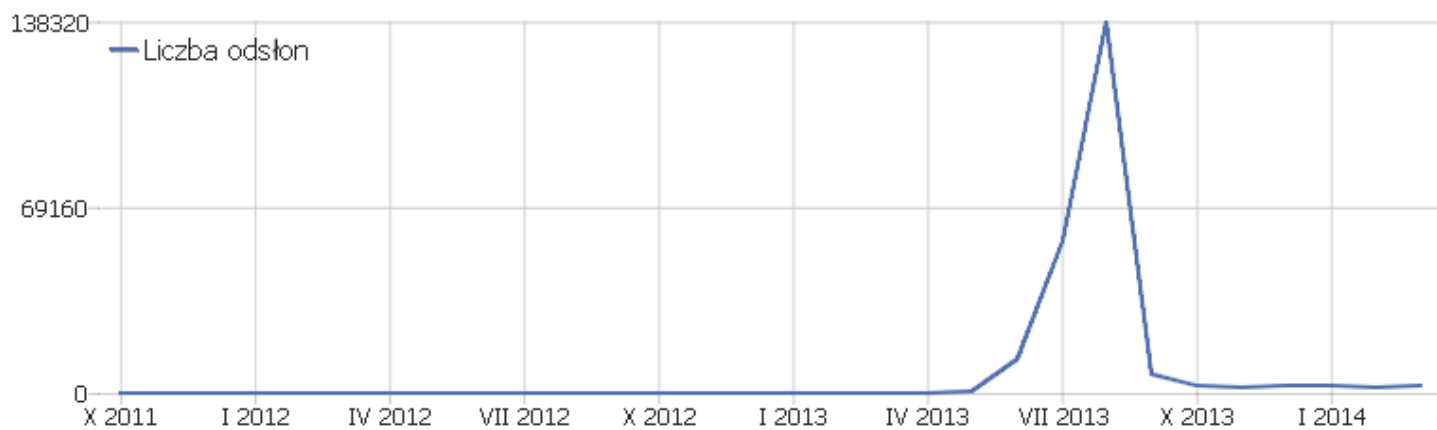
miesięczne zestawienie statystyk oglądalności strony Pieszej
Pielgrzymki Podlaskiej na Jasną Górę

Podsumowanie odwiedzin



Nazwa	Parametr
Liczba niepowtarzających się użytkowników	447
Użytkownicy	649
Aktywność	3309
Maksymalna ilość działań podczas jednej wizyty	130
Współczynnik rezygnacji	52%
Ilość akcji przypadających na wizytę	5,1
Średni czas pobytu na stronie (w sekundach)	00:03:01

Aktywność - Główne wskaźniki










Nazwa	Parametr
Liczba odsłon	2623
Liczba odsłon niepowtarzających się	1718
Pobrania	628
Pobrania bez powtórzeń	593
Linki zewnętrzne	58
Unique Outlinks	55
Wyszukiwania	0
Unikalne słowa kluczowe	0
Avg. generation time	0,59s




Kraj

Kraj	Użytkownicy	Aktywność	Ilość akcji przypadających na wizytę	Średni czas na stronie	Współczynnik rezygnacji	Przychody
 Polska	617	3207	5,2	00:03:06	50,41%	zł 0
 Stany Zjednoczone	17	24	1,41	00:01:04	94,12%	zł 0
 Nieznany	6	7	1,17	00:00:01	83,33%	zł 0
 Francja	2	3	1,5	00:00:04	50%	zł 0
 Szwecja	2	52	26	00:10:34	0%	zł 0
 Brazylia	1	1	1	00:00:00	100%	zł 0
 Szwajcaria	1	10	10	00:02:50	0%	zł 0
 Niemcy	1	3	3	00:01:31	0%	zł 0
 Islamska Republika Iranu	1	1	1	00:00:00	100%	zł 0
 Rosja	1	1	1	00:00:00	100%	zł 0












Przeglądarki odwiedzających

Przeglądarka	Użytkownicy	Aktywność	Ilość akcji przypadających na wizytę	Średni czas na stronie	Współczynnik rezygnacji	Współczynnik przetwarzania
 Firefox	262	1356	5,18	00:03:00	49,24%	0%
 Chrome	227	1037	4,57	00:02:27	62,56%	0%
 Safari	74	411	5,55	00:05:21	43,24%	0%
 Internet Explorer	71	457	6,44	00:02:50	35,21%	0%
 Opera	12	44	3,67	00:01:26	50%	0%
 iBrowse	1	2	2	00:00:37	0%	0%
 NetFront	2	2	1	00:00:00	100%	0%




Monitory klasyczne / panoramiczne

Typ ekranu	Użytkownicy	Aktywność	Ilość akcji przypadających na wizytę	Średni czas na stronie	Współczynnik rezygnacji	Współczynnik przetwarzania
 Wide	453	2194	4,84	00:02:53	52,54%	0%
 Normal	156	940	6,03	00:03:41	48,08%	0%
 Mobile	38	173	4,55	00:01:56	55,26%	0%

Systemy operacyjne

System operacyjny	Użytkownicy	Aktywność	Ilość akcji przypadających na wizytę	Średni czas na stronie	Współczynnik rezygnacji	Współczynnik przetwarzania
 Windows 7	313	1295	4,14	00:01:59	59,42%	0%
 Windows XP	129	975	7,56	00:05:00	44,19%	0%
 Windows Vista	58	270	4,66	00:01:56	48,28%	0%
 Windows 8	51	226	4,43	00:02:32	45,1%	0%
 Android	35	135	3,86	00:02:00	51,43%	0%
 iPad	32	257	8,03	00:09:53	12,5%	0%
 Linux	10	16	1,6	00:00:16	80%	0%
 iPhone	7	42	6	00:02:40	57,14%	0%
 Windows Phone OS	6	84	14	00:07:12	16,67%	0%
 Nieznany	4	5	1,25	00:00:09	75%	0%
 Windows Mobile	4	4	1	00:00:00	100%	0%

Mobile vs Desktop

Mobile vs Desktop	Użytkownicy	Aktywność	Ilość akcji przypadających na wizytę	Średni czas na stronie	Współczynnik rezygnacji	Współczynnik przetwarzania
 Desktop	561	2782	4,96	00:02:41	53,83%	0%
 Mobile	84	522	6,21	00:05:20	36,9%	0%
 Nieznany	4	5	1,25	00:00:09	75%	0%