

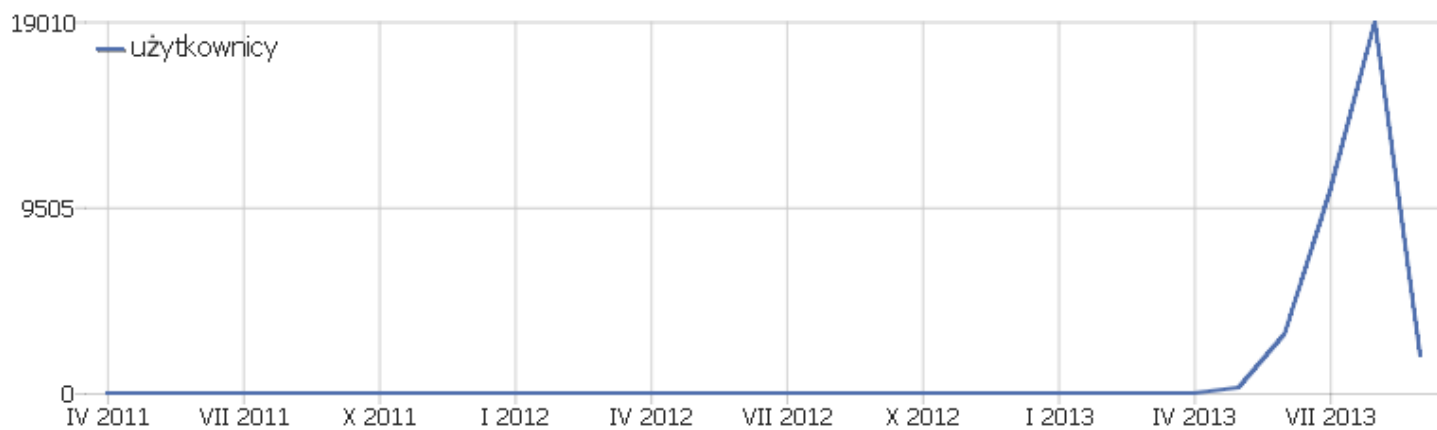


Strona WWW PPP

Zakres dat: 2013, Wrzesień

miesięczne zestawienie statystyk oglądalności strony Pieszej
Pielgrzymki Podlaskiej na Jasną Górę

Podsumowanie odwiedzin



Nazwa	Parametr
Liczba niepowtarzających się użytkowników	1078
Użytkownicy	1909
Aktywność	8473
Maksymalna ilość działań podczas jednej wizyty	216
Współczynnik rezygnacji	45%
Ilość akcji przypadających na wizytę	4,4
Średni czas pobytu na stronie (w sekundach)	00:03:10

Aktywność - Główne wskaźniki



Nazwa	Parametr
Liczba odsłon	6956
Liczba odsłon niepowtarzających się	4641
Pobrania	1355
Pobrania bez powtórzeń	1241
Linki zewnętrzne	147
Unique Outlinks	133
Searches	0
Unique Keywords	0
Avg. generation time	0,7s





Kraj

Kraj	Użytkownicy	Aktywność	Ilość akcji przypadających na wizytę	Średni czas na stronie	Współczynnik rezygnacji	Przychody
 Polska	1862	8337	4,48	00:03:11	44,84%	zł 0
 Stany Zjednoczone	14	45	3,21	00:03:54	57,14%	zł 0
 Rosja	9	9	1	00:00:00	100%	zł 0
 Niemcy	8	18	2,25	00:00:46	62,5%	zł 0
 Francja	3	4	1,33	00:00:03	66,67%	zł 0
 Wielka Brytania	3	5	1,67	00:00:23	33,33%	zł 0
 Nieznany	3	5	1,67	00:00:39	66,67%	zł 0
 Kanada	1	22	22	00:29:42	0%	zł 0
 Szwajcaria	1	2	2	00:01:23	0%	zł 0
 Niderlandy	1	19	19	00:11:54	0%	zł 0
 Norwegia	1	1	1	00:00:00	100%	zł 0
 Portugalia	1	4	4	00:01:14	0%	zł 0
 Słowacja	1	1	1	00:00:00	100%	zł 0
 Ukraina	1	1	1	00:00:00	100%	zł 0

















Przeglądarki odwiedzających

Przeglądarka	Użytkownicy	Aktywność	Ilość akcji przypadających na wizytę	Średni czas na stronie	Współczynnik rezygnacji	Współczynnik przetwarzania
 Firefox	891	3759	4,22	00:03:38	39,96%	0%
 Chrome	623	2699	4,33	00:02:52	52,33%	0%
 Internet Explorer	184	1245	6,77	00:02:34	37,5%	0%
 Opera	137	496	3,62	00:02:45	50,36%	0%
 Safari	66	255	3,86	00:02:31	63,64%	0%
 NetFront	3	11	3,67	00:03:59	33,33%	0%
 SeaMonkey	2	4	2	00:00:23	0%	0%
 ABrowse	1	1	1	00:00:00	100%	0%
 IBrowse	1	1	1	00:00:00	100%	0%
 Nieznany	1	2	2	00:02:06	0%	0%



Monitory klasyczne / panoramiczne

Typ ekranu	Użytkownicy	Aktywność	Ilość akcji przypadających na wizytę	Średni czas na stronie	Współczynnik rezygnacji	Współczynnik przetwarzania
 Wide	1423	5682	3,99	00:03:10	43,71%	0%
 Normal	416	2625	6,31	00:03:25	48,08%	0%
 Mobile	69	162	2,35	00:01:47	62,32%	0%
 Dual	1	4	4	00:00:37	0%	0%

Systemy operacyjne

System operacyjny	Użytkownicy	Aktywność	Ilość akcji przypadających na wizytę	Średni czas na stronie	Współczynnik rezygnacji	Współczynnik przetwarzania
 Windows 7	834	3314	3,97	00:02:23	50,72%	0%
 Windows XP	540	3289	6,09	00:03:39	42,41%	0%
 Windows Vista	250	868	3,47	00:06:00	28%	0%
 Windows 8	161	566	3,52	00:01:28	42,86%	0%
 Android	75	273	3,64	00:02:33	66,67%	0%
 Nieznany	11	34	3,09	00:03:32	45,45%	0%
 Linux	10	47	4,7	00:07:05	20%	0%
 iPad	9	13	1,44	00:00:06	66,67%	0%
 Windows Mobile	4	17	4,25	00:01:25	50%	0%
 Windows Phone OS	4	10	2,5	00:01:55	50%	0%
 iPhone	3	5	1,67	00:00:30	66,67%	0%
 Mac OS	2	2	1	00:00:00	100%	0%
 Maemo	2	5	2,5	00:00:32	50%	0%
 Windows 2000	2	28	14	00:21:51	0%	0%
 SymbianOS	1	1	1	00:00:00	100%	0%
 Windows Server 2003 / XP x64	1	1	1	00:00:00	100%	0%

Mobile vs Desktop

Mobile vs Desktop	Użytkownicy	Aktywność	Ilość akcji przypadających na wizytę	Średni czas na stronie	Współczynnik rezygnacji	Współczynnik przetwarzania
 Desktop	1800	8115	4,51	00:03:13	44,22%	0%
 Mobile	98	324	3,31	00:02:07	65,31%	0%
Nieznany	11	34	3,09	00:03:32	45,45%	0%